











Abfallkalender 2018

Kehrichtabfuhr 	<p>Der Hauskehricht wird ausschliesslich mit den gebührenpflichtigen Kehrichtsäcken entsorgt, d.h. nur in einem offiziellen AVAG-Kehrichtgebührensack oder in einem Kehrichtsack mit einer AVAG-Gebührenmarke.</p> <p>Die Gebührensäcke können bei der Gemeindeverwaltung oder in den Einkaufsgeschäften in der Umgebung zu folgenden Konditionen bezogen werden:</p> <table border="0"> <tr> <td>17 Liter-Sack CHF 10.00 / Rolle</td> <td>10 Säcke pro Rolle</td> </tr> <tr> <td>35 Liter-Sack CHF 19.00 / Rolle</td> <td>10 Säcke pro Rolle</td> </tr> <tr> <td>60 Liter-Sack CHF 32.00 / Rolle</td> <td>10 Säcke pro Rolle</td> </tr> <tr> <td>110 Liter-Sack CHF 29.00 / Rolle</td> <td>5 Säcke pro Rolle</td> </tr> </table>	17 Liter-Sack CHF 10.00 / Rolle	10 Säcke pro Rolle	35 Liter-Sack CHF 19.00 / Rolle	10 Säcke pro Rolle	60 Liter-Sack CHF 32.00 / Rolle	10 Säcke pro Rolle	110 Liter-Sack CHF 29.00 / Rolle	5 Säcke pro Rolle
17 Liter-Sack CHF 10.00 / Rolle	10 Säcke pro Rolle								
35 Liter-Sack CHF 19.00 / Rolle	10 Säcke pro Rolle								
60 Liter-Sack CHF 32.00 / Rolle	10 Säcke pro Rolle								
110 Liter-Sack CHF 29.00 / Rolle	5 Säcke pro Rolle								
Markengebühr	<p>Nicht offizielle Kehrichtsäcke können mit einer der Grösse entsprechenden Gebührenmarke versehen werden. Die Marken sind bei der Gemeindeverwaltung erhältlich.</p>								
Grundgebühr	<p>Zusätzlich zu Sack- und Markengebühr wird jährlich eine Grundgebühr gemäss Abfallreglement erhoben. Die Gebühren werden beim Liegenschaftseigentümer (Vermieter) in Rechnung gestellt.</p>								
Ordentliche Kehrichtabfuhrdaten	<p>Die ordentliche Kehrichtabfuhr findet immer montags ab 07.00 Uhr statt! Nach Ostern und Pfingsten wird die Abfuhr auf den Mittwoch, 4. April 2018 bzw. Mittwoch, 23. Mai 2018 verschoben. Die Abfuhr über Weihnachten / Neujahr findet wie gewohnt am Montag statt.</p>								
<p>Abfall am Sammeltag jeweils ab 07.00 Uhr an den öffentlichen Sammelstellen bereitstellen! Nicht korrekt bereitgestellte Abfälle werden nicht abgeführt.</p>									

Sondersammlungen und Sammelstellen

Was	Wo	Wie? / Bemerkungen
Papier und Karton 	Das Altpapier und der Karton wird zwei mal jährlich durch die Schule eingesammelt. Dies am: 1. Mai 2018 und 23. Oktober 2018	Das saubere Papier und Karton muss getrennt voneinander mit Schnur gebündelt werden und darf nicht zu schwer sein. Max. 30 cm hoch. Ab 07.30 Uhr bereithalten.
Altglas und Flaschenglas 	Altglascontainer beim Gemeinde-Werkhof (unterhalb Kraftwerk Jungfraubahn).	Altglas nach Farben trennen, alle Fremdmaterialien wie Zapfen, Metall- und Plastikteile entfernen. Achtung: Porzellan, Keramik, Ton, Fenster, Spiegel, Autoscheiben usw. gehören nicht in diese Sammlung!
PET-Flaschen 	PET-Flaschen zurück an die Verkaufsstellen oder in die PET-Sammlung beim Gemeinde-Werkhof (unterhalb Kraftwerk Jungfraubahn).	
Aluminium 	Alucontainer beim Gemeinde-Werkhof (unterhalb Kraftwerk Jungfraubahn).	Nicht in die ALU-Sammlung gehören: Tiernahrungsschalen, Tuben, Folien und andere Aluminiumteile.
Grünabfuhr 	Grünabfälle wie Baum- und Strauchschnitt, Laub, Rasenschnitt, Gartenabfälle, verwelkte Blumen, frische Rüstabfälle ohne jegliche Fremdstoffe wie Plastik, Papier, Draht etc.	Gebündelt, max. 1m, max. 30kg Gewicht, übriges Material nur in Spezialbehälter zu 140 lt. oder 240 lt. (1 oder 2 Gebührenmarken). Siehe separates Merkblatt.
Kompostierbare Abfälle 	Wenn möglich auf eigenem Kompost deponieren, ansonsten in der ENTRAG Entsorgungsstelle Tschingeley Burglauenen.	Rüstabfälle von Gemüse, Obst und Früchten, Balkon- und Topfpflanzen, Speisereste usw.
Konservendosen 	Büchsencontainer beim Gemeinde-Werkhof (unterhalb Kraftwerk Jungfraubahn).	

Batterien und Akkus		Rückgabe an Verkaufsstellen.	In keinem Fall in den Hauskehricht. Autobatterien sind an die Garagen abzugeben.
Haushalt- und Motorenöl		Altölsammelstelle beim Gemeinde-Werkhof (unterhalb Kraftwerk Jungfraubahn).	
Sonderabfälle und Gifte		Rückgabe von Kleinmengen an Verkaufsstellen (Apotheken, Drogerien).	Medikamente, Thermometer, Säuren, Laugen, Lösungsmittel, Chemikalien, Farb- und Lackreste, Unkrauttilger, Schädlingsbekämpfungsmittel, usw.
Altkleider		Abgabe beim Texaid-Container beim Gemeinde-Werkhof (unterhalb Kraftwerk Jungfraubahn) oder bei der ENTRAG Entsorgungsstelle Tschingeley Burglauenen.	Gut erhaltene, gewaschene Kleider oder Schuhe in den dafür vorgesehenen Säcken.
Alteisen		Die Gemeinde verfügt zeitweise über eine eigene Mulde. Im Weiteren: ENTRAG Entsorgungsstelle Tschingeley Burglauenen oder bei der Firma Leuenberger Wilderswil.	Annahmegebühr auf Anfrage.
Haushalt- und Kühlgeräte		Rückgabe an Verkaufsstellen oder bei der ENTRAG Entsorgungsstelle Tschingeley, Burglauenen.	Elektrogeräte (z.B. Elektrowerkzeuge, elektr. Gartengeräte), welche in der LANDI gekauft wurden, können nur bei allen LANDI-Geschäften gratis abgegeben werden.
Pneus		Rückgabe an Verkaufsstellen.	Altpneus (mit oder ohne Felgen) können bei den Verkaufsstellen zurückgegeben oder bei der Annahmestelle Tschingeley gegen Entrichtung einer Gebühr entsorgt werden.
Leuchtstoff-, Neonröhren und Lampen		Kostenlose Rückgabe an Verkaufsgeschäfte oder bei der ENTRAG Entsorgungsstelle Tschingeley Burglauenen.	Neonröhren, Fluoreszenz- und Energiesparlampen nicht zerbrechen und nicht in den Kehricht werfen.
Bauschutt oder Innertstoffdeponiematerial		Das örtliche Transportgewerbe verfügt über die nötigen Transportmöglichkeiten: ENTRAG Tel. 079 330 25 31 oder W. Brawand Tel. 079 439 42 30	Die Entsorgung von Bauschutt, Baukehricht und gewerblicher Altmetallabfälle ist Sache des Bauherrn bzw. des Unternehmers!
Baumschnitt, Spanplatten, Paletten		Kostenlos jeweils montags von 09.30 bis 11.30 Uhr bei der Heizzentrale der Holzwärme Grindelwald (an Festtagen und in den Sommerferien geschlossen).	Es werden nur Kleinmengen von max. 1/2 Ster angenommen, was ca. 200 kg Holz entspricht. Einzelstücke dürfen max. 1m lang sein, einen Durchmesser von max. 25cm aufweisen und keine Eisenbeschläge oder Alu enthalten.
Tierkadaver		Sollen im Konfiskatraum beim Werkhof Talgüetli Grindelwald abgegeben bzw. deponiert werden.	Fleischabfälle (Innereien, Knochen, Fett) und Schlachtnebenprodukte (Häute, Borsten, Federn).

ÖFFNUNGSZEITEN ENTSORGUNGSANLAGE ENTRAG TSCHINGELEY BURGLAUENEN:

Alle Abfallgüter können zu den angegebenen Öffnungszeiten angeliefert werden:

03.01.2018 - 24.03.2018 Montag – Freitag: 9.00 – 11.45 Uhr und 14.00 – 16.45 Uhr, Samstag: 9.00 – 11.30 Uhr
 26.03.2018 - 27.10.2018 Montag – Freitag: 7.30 – 11.45 Uhr und 13.00 – 17.15 Uhr, Samstag: 8.30 – 11.30 Uhr
 29.10.2018 - 22.12.2018 Montag – Freitag: 8.00 – 11.45 Uhr und 13.00 – 16.45 Uhr, Samstag: 9.00 – 11.30 Uhr
 27.12.2018 - 29.12.2018 Montag - Freitag: 09.00 - 11.45 Uhr und 14.00 - 16.45 Uhr, Samstag: 9.00 - 11.30 Uhr
 24.12.2018 / 31.12.2018 08.00 Uhr bis 11.45 Uhr / Nachmittag geschlossen

GESCHLOSSEN: 1./2./10/13./17./24./27./31. Januar 7./10./14./21./24./28. Februar 30. März 2. April 10./21. Mai 1. August 1. Oktober 25./26. Dezember 2018

3816 Lütschental, 27. Dezember 2017/ns