

# Gemischte Gemeinde Lütschental








Briggmättli 38  
3816 Lütschental

TEL 033 853 47 40 oder 033 853 47 20  
FAX 033 853 47 50















[www.luetschental.ch](http://www.luetschental.ch)  
[info@luetschental.ch](mailto:info@luetschental.ch)

## Abfallkalender 2017

<b>Kehrichtabfuhr</b>										
	<p>Der Hauskehricht wird ausschliesslich mit den gebührenpflichtigen Kehrichtsäcken entsorgt, d.h. nur in einem offiziellen AVAG-Kehrichtgebührensack oder in einem Kehrichtsack mit einer AVAG-Gebührenmarke.</p> <p>Die Gebührensäcke können bei der Gemeindeverwaltung oder in den Einkaufsgeschäften in der Umgebung zu folgenden Konditionen bezogen werden:</p> <table border="0"> <tr> <td>17 Liter-Sack CHF 10.00 / Rolle</td> <td>10 Säcke pro Rolle</td> </tr> <tr> <td>35 Liter-Sack CHF 19.00 / Rolle</td> <td>10 Säcke pro Rolle</td> </tr> <tr> <td>60 Liter-Sack CHF 32.00 / Rolle</td> <td>10 Säcke pro Rolle</td> </tr> <tr> <td>110 Liter-Sack CHF 29.00 / Rolle</td> <td>5 Säcke pro Rolle</td> </tr> </table>	17 Liter-Sack CHF 10.00 / Rolle	10 Säcke pro Rolle	35 Liter-Sack CHF 19.00 / Rolle	10 Säcke pro Rolle	60 Liter-Sack CHF 32.00 / Rolle	10 Säcke pro Rolle	110 Liter-Sack CHF 29.00 / Rolle	5 Säcke pro Rolle	
17 Liter-Sack CHF 10.00 / Rolle	10 Säcke pro Rolle									
35 Liter-Sack CHF 19.00 / Rolle	10 Säcke pro Rolle									
60 Liter-Sack CHF 32.00 / Rolle	10 Säcke pro Rolle									
110 Liter-Sack CHF 29.00 / Rolle	5 Säcke pro Rolle									
<b>Markengebühr</b>	Nicht offizielle Kehrichtsäcke können mit einer, der Grösse entsprechenden, Gebührenmarke versehen werden. Die Marken sind bei der Gemeindeverwaltung erhältlich.									
<b>Grundgebühr</b>	Zusätzlich zu Sack- und Markengebühr wird jährlich eine Grundgebühr gemäss Abfall-reglement erhoben. Die Gebühren werden beim <b>Liegenschaftseigentümer</b> (Vermieter) in Rechnung gestellt.									
<b>Ordentliche Kehrichtabfuhrdaten</b>	Die ordentliche Kehrichtabfuhr findet immer <b>montags ab 07.00 Uhr</b> statt! Nach Ostern und Pfingsten wird die Abfuhr auf den <b>Mittwoch, 19. April 2017 bzw. Mittwoch, 7. Juni 2017</b> verschoben. Die Abfuhr an Weihnachten wird auf <b>Mittwoch, 27. Dezember 2017</b> verschoben.									
<p><b>Abfall am Sammeltag jeweils ab 07.00 Uhr an den öffentlichen Sammelstellen bereitstellen!</b> <b>Nicht korrekt bereitgestellte Abfälle werden nicht abgeführt.</b></p>										
<b>Sondersammlungen und Sammelstellen</b>										
Was	Wo	Wie? / Bemerkungen								
Papier und Karton 	Das Altpapier und der Karton wird zwei mal jährlich durch die Schule eingesammelt. Dies am: <b>2. Mai 2017 und 24. Oktober 2017</b>	Das <b>saubere</b> Papier und Karton muss getrennt voneinander mit Schnur gebündelt werden und darf nicht zu schwer sein. Max. 30 cm hoch. Ab 07.30 Uhr bereithalten.								
Altglas und Flaschenglas 	In Altglascontainer beim Werkhof (unterhalb Kraftwerk Jungfraubahn).	Altglas nach Farben trennen, alle Fremdmaterialien wie Zapfen, Metall- und Plastikteile entfernen. <b>Achtung:</b> Porzellan, Keramik, Ton, Fenster, Spiegel, Autoscheiben gehören nicht in diese Sammlung!								
PET-Flaschen 	PET-Flaschen zurück an die Verkaufsstellen oder in die PET-Sammlung beim Werkhof (unterhalb Kraftwerk Jungfraubahn).									
Aluminium 	In Alucontainer beim Werkhof (unterhalb Kraftwerk Jungfraubahn).	<b>Nicht in die ALU-Sammlung gehören:</b> Tiernahrungsschalen, Tuben, Folien und andere Aluminiumteile.								
Grünabfuhr 	Grünabfälle wie Baum- und Strauchschnitt, Laub, Rasenschnitt, Gartenabfälle, verwelkte Blumen, frische Rüstabfälle ohne jegliche Fremdstoffe wie Plastik, Papier, Draht etc.	gebündelt, max. 1m, max. 30kg Gewicht, übriges Material nur in Spezialbehälter zu 140 lt. oder 240 lt. (1 od. 2 Gebührenmarken). Siehe separates Merkblatt.								
Kompostierbare Abfälle 	Wenn möglich auf eigenem Kompost deponieren, ansonsten in der ENTRAG Entsorgungsstelle Tschingeley Burglauenen.	Rüstabfälle von Gemüse, Obst und Früchten, Balkon- und Topfpflanzen, Speisereste, usw.								

**Bitte wenden!**

Konservendosen 	Im Büchsencontainer beim Werkhof (unterhalb Kraftwerk Jungfraubahn).	
Batterien und Akkus 	Rückgabe an Verkaufsstellen.	In keinem Fall in den Hauskehricht. Autobatterien sind an die Garagen abzugeben.
Haushalt- und Motorenöl 	In Altölsammelstelle beim Werkhof (unterhalb Kraftwerk Jungfraubahn).	
Sonderabfälle und Gifte 	Rückgabe von Kleinmengen an Verkaufsstellen (Apotheken, Drogerien).	Medikamente, Thermometer, Säuren, Laugen, Lösungsmittel, Chemikalien, Farb- und Lackreste, Unkrauttilger, Schädlingsbekämpfungsmittel, usw.
Altkleider 	Abgabe beim Texaid-Container beim Werkhof (unterhalb Kraftwerk Jungfraubahnen) oder bei der ENTRAG Entsorgungsstelle Tschingeley Burglauenen.	Gut erhaltene, gewaschene Kleider oder Schuhe in den dafür vorgesehenen Säcken.
Alteisen 	Die Gemeinde verfügt zeitweise über eine eigene Mulde. ENTRAG Entsorgungsstelle Tschingeley Burglauenen oder bei der Firma Leuenberger Wilderswil.	Annahmegebühr auf Anfrage.
Haushalt- und Kühlgeräte 	Rückgabe an Verkaufsstellen oder bei der ENTRAG Entsorgungsstelle Tschingeley, Burglauenen.	Elektrogeräte (z.B. Elektrowerkzeuge, elektr. Gartengeräte), welche in der LANDI gekauft wurden, können nur bei allen LANDI-Geschäften gratis abgegeben werden.
Pneus 	Rückgabe an Verkaufsstellen.	Altpneus (mit oder ohne Felgen) können bei den Verkaufsstellen zurückgegeben oder bei der Annahmestelle Tschingeley gegen Entrichtung einer Gebühr entsorgt werden.
Leuchtstoff-, Neonröhren und Lampen 	Kostenlose Rückgabe an Verkaufsgeschäfte oder bei der ENTRAG Entsorgungsstelle Tschingeley Burglauenen.	Neonröhren, Fluoreszenz- und Energiesparlampen nicht zerbrechen und nicht in den Kehricht werfen.
Bauschutt oder Innertstoffdeponiematerial 	Das örtliche Transportgewerbe verfügt über die nötigen Transportmöglichkeiten: ENTRAG Tel. 079 330 25 31 oder W. Brawand Tel. 079 439 42 30	Die Entsorgung von Bauschutt, Baukehricht und gewerblicher Altmetallabfälle ist Sache des Bauherrn bzw. des Unternehmers!
Baumschnitt, Spanplatten, Paletten 	Kostenlos jeweils <b>montags von 09.30 bis 11.30 Uhr</b> bei der Heizzentrale der Holzwärme Grindelwald.	Es werden nur Kleinmengen von max. 1/2 Ster angenommen, was ca. 200 kg Holz entspricht. Einzelstücke dürfen max. 1m lang sein, einen Durchmesser von max. 25cm aufweisen und keine Eisenbeschläge oder Alu enthalten.
Tierkadaver 	Sollen im Konfiskatraum beim Werkhof Talgüetli Grindelwald abgegeben bzw. deponiert werden.	Fleischabfälle (Innereien, Knochen, Fett) und Schlachtnebenprodukte (Häute, Borsten, Federn).

## ÖFFNUNGSZEITEN ENTSORGUNGSANLAGE ENTRAG TSCHINGELEY BURGLAUENEN:

Alle Abfallgüter können zu den angegebenen Öffnungszeiten angeliefert werden (!Hinweis geschlossen!):

03.01.2017 - 25.03.2017	Montag – Freitag: 9.00 – 11.45 und 14.00 – 16.45 Uhr, Samstag: 9.00 – 11.30 Uhr
27.03.2017 - 28.10.2017	Montag – Freitag: 7.30 – 11.45 und 13.00 – 17.15 Uhr, Samstag: 8.30 – 11.30 Uhr
30.10.2017 - 23.12.2017	Montag – Freitag: 8.00 – 11.45 und 13.00 – 16.45 Uhr, Samstag: 9.00 – 11.30 Uhr
27.12.2017 - 30.12.2017	Montag - Freitag: 09.00 - 11.45 und 14.00 - 16.45 Uhr, Samstag: 09.00 - 11.30 Uhr

## GESCHLOSSEN: Januar und Februar jeweils am Mittwoch sowie im Weiteren an folgenden Daten:

2./14./28.

Januar 11./25. Februar 14./17. April 25. Mai 5. Juni 1. August 2. Oktober 25./26. Dezember 2017