



Gemischte Gemeinde Lüttschentel

Gemischte Gemeinde Lüttschentel

Jahresrechnung 2018

INHALTSVERZEICHNIS

1	BERICHTERSTATTUNG.....	4
1.1	Bericht.....	5
1.1.1	Erfolgsrechnung.....	5-6
1.1.2	Spezialfinanzierung (SF).....	7-8
1.1.3	Investitionsrechnung.....	9
1.1.4	Bilanz.....	9
1.1.5	Nachkredite.....	9
2	ECKDATEN.....	10
2.1	Übersicht.....	10
2.2	Selbstfinanzierung / Finanzierungsergebnis.....	11
2.3	Gestufte Erfolgsausweise.....	12
2.3.1	Gesamter Haushalt.....	12
2.3.2	Allgemeiner Haushalt.....	13
2.3.3	Wasserversorgung.....	14
2.3.4	Abwasserentsorgung.....	15
2.3.5	Abfall.....	16
3	BILANZ.....	17-18
4	FUNKTIONEN.....	19
4.1	Erfolgsrechnung.....	19-23
4.2	Investitionsrechnung.....	24
5	SACHGRUPPEN.....	25
5.1	Erfolgsrechnung.....	25
5.2	Investitionsrechnung.....	26
6	GELDFLUSSRECHNUNG.....	27-29
7	FINANZKENNZAHLEN.....	30
7.1	Gesamthaushalt.....	30
7.2	Allgemeiner Haushalt.....	31

7.3	Spezialfinanzierung Wasserversorgung	31
7.4	Spezialfinanzierung Abwasserentsorgung.....	32
7.5	Spezialfinanzierung Abfall	32
8	ANTRAG DER EXEKUTIVE	33-34
9	BESTÄTIGUNGSBERICHT	35-36
10	GENEHMIGUNG DER JAHRESRECHNUNG	37
11	ANHANG	38
11.1	Regelwerk.....	38
11.1.1	Angewendetes Regelwerk	38
11.1.1.2	Bewertung Finanzvermögen*	38
11.1.1.3	Bewertung Verwaltungsvermögen	39
11.1.1.4	Aktivierungsgrenzen	39
11.1.1.5	Bestehendes Verwaltungsvermögen.....	39
11.2	Grundlagen der Jahresrechnung	40
11.3	Eigenkapitalnachweis.....	41
11.4	Rückstellungsspiegel.....	42
11.5	Beteiligungsspiegel	43-45
11.6	Gewährleistungsspiegel	46
11.7	Anlagespiegel	47-49
11.8	Kreditkontrolle	50
11.8.1	Verpflichtungskredite für Investitionen	50
11.8.2	Nachkredite	51
11.9	Weitere massgebende Angaben	52-55
Anhang: separater Ausdruck (Details zur Rechnung)		
Rechnungsdetails		56-94

1 Berichterstattung

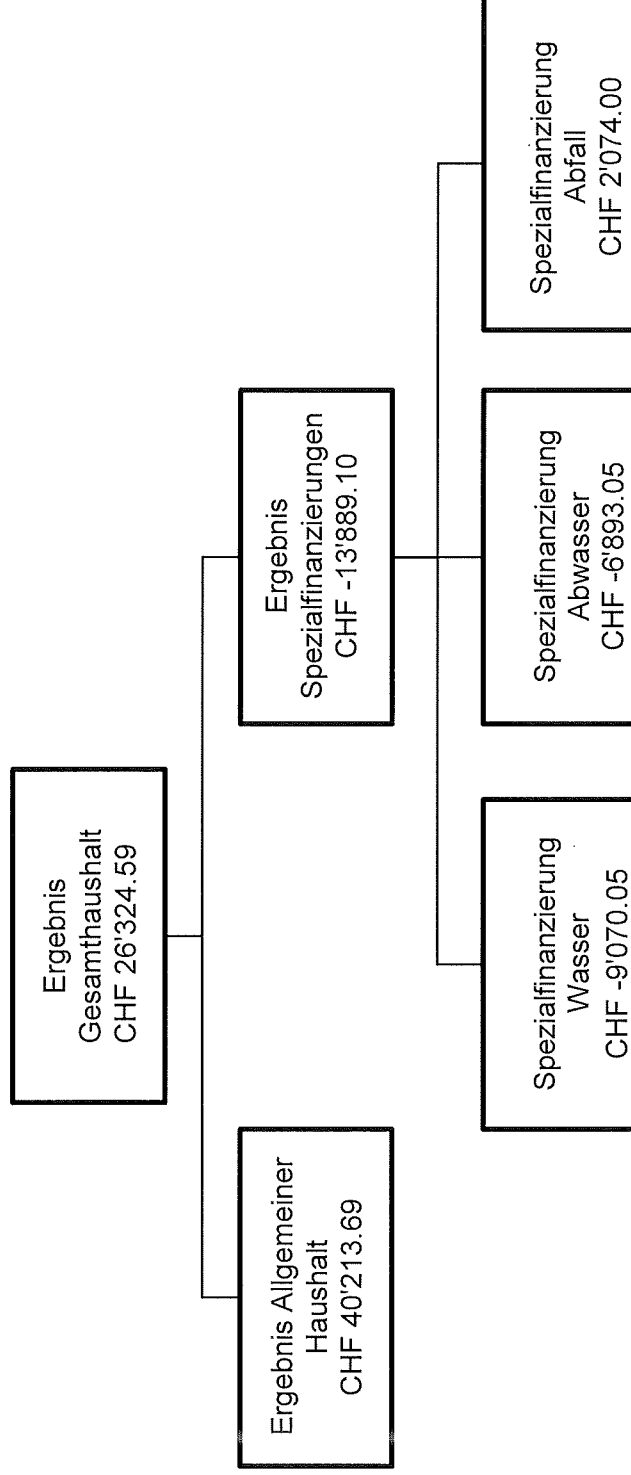
1.1 Bericht

Allgemeines

Die Jahresrechnung 2018 wurde nach dem Rechnungslegungsmodell HRM2 gemäss Art. 70 Gemeindegesetz (GG, BSG 170.11) erstellt. Zum Einsatz gelangte das EDV-System der Firma Dialog Verwaltungs-Data AG.

Ergebnisse

Nach HRM2 muss das Ergebnis des **Gesamthaushalts** von der Gemeindeversammlung genehmigt werden.



1.1.1 Erfolgsrechnung

Ergebnis Gesamthaushalt (mit Spezialfinanzierung)

Die Jahresrechnung 2018 schliesst im Gesamthaushalt mit einem Gewinn von CHF 26'324.59 ab. Budgetiert war ein Defizit von CHF 74'370.00. Im Vergleich zum Budget schliesst die Rechnung des Gesamthaushalts damit um CHF 100'694.59 besser ab.

Ergebnis Allgemeiner Haushalt (Steuerhaushalt)

Der Allgemeine Haushalt schliesst mit einem Gewinn von CHF 40'213.69 ab. Budgetiert war ein Defizit von CHF 40'770.00, somit der Allgemeine Haushalt in der Rechnung 2018 um CHF 80'983.69 besser abschliesst.

Personalaufwand

Der Personalaufwand ist um CHF 10'193.39 tiefer als budgetiert. Der tiefere Personalaufwand kann mit der Mutterschaftsentschädigung der Gemeindeschreiberin sowie mit tieferen Pensionskassenprämien des Werkmeisters (unter 25) begründet werden.

Sachaufwand

Der Sachaufwand liegt CHF 24'007.70 über dem Budget. Die grösste Abweichung ergab sich im Bereich Forst aufgrund des Sturms «Burglind». Einsparungen konnten hingegen beim Strassenunterhalt sowie im Unterhalt der Strassenbeleuchtung gemacht werden. Der Gemeinderat schöpfte zudem seinen Gemeinderatskredit nicht aus.

Abschreibungen

Die Differenz von der Rechnung zum Budget bei den Abschreibungen beträgt CHF 10'740.25. Die Differenz setzt sich hauptsächlich wie folgt zusammen:

- Die Gesamtkosten der Sanierung des Mehrzweckgebäudes sind tiefer ausgefallen, d.h. verursacht auch tiefere Abschreibungen.
- Beim Objektschutz «Staldenweidli», ergab sich ein Investitionsüberschuss, infolge dessen die Abschreibungen tiefer ausgefallen sind als budgetiert.

Einlage in Fonds und Spezialfinanzierung

Die Rechnung liegt CHF 15'906.00 unter dem Budget. Die Einlage in die Spezialfinanzierung Forst fiel wesentlich tiefer aus als erwartet. Der Grund liegt hierfür im Sturm «Burglind», welcher hohe Kosten verursacht hat.

Transferaufwand

Der Transferaufwand liegt um CHF 63'365.20 unter dem Budget. Die grössten Einsparungen in diesem Jahr betrifft das Schulgeld an Gündlischwand. Weniger Schüler, tiefere Schulkosten. Mehraufwand hat sich im Bereich Schulgeld Gymnasialer Unterricht ergeben.

Fiskalertrag

Die Einkommenssteuern bei den natürlichen Personen sind im Jahr 2018 markant höher ausgefallen als budgetiert. Im Bereich juristische Personen liegen die Erträge aufgrund einer Veränderung bei der Steuerverteilung zwischen dem Kanton Wallis und dem Kanton Bern unter dem Budget. Angestiegen sind auch die Liegenschaftssteuern.

Entgelte

Der Bereich Entgelte schliesst um CHF 27'240.69 schlechter ab als budgetiert. Dies aufgrund der wieder höheren Einspeisevergütungen des Kleinkraftwerks sowie der Rückvergütungen für Dienstleistungen des Werkmeisters gegenüber Dritten.

Finanz- und Lastenausgleich

Die Zuwendungen aus dem kantonalen Finanzausgleich liegen im Jahr 2018 um ca. CHF 42'000.00 über dem Budget.

Steueranlage und Gebührenansätze

- 1.5 % des amtlichen Werts für die Liegenschaftssteuern;
- Feuerwehr-Ersatzabgabe: 8% des Staatssteuerbetrags, im Minimum CHF 50.00, im Maximum CHF 450.00.
- Hundetaxe: CHF 60.00 pro Hund
- Wassergebühr: Grundgebühr: CHF 25.00 pro BW (Belastungswert), im Minimum CHF 400.00, im Maximum CHF 1'000.00 Verbrauchsgebühr: CHF 1.00 pro bezogenem m³ Wasser.
- Abwassergebühr: Grundgebühr: CHF 28.00 pro BW (Belastungswert), im Minimum CHF 210.00, im Maximum CHF 810.00 Verbrauchsgebühr: CHF 1.25 pro m³ eingeleitetes Abwasser.
- Kehrrichtgebühr: Grundtaxe: CHF 80.00 pro Haushalt zusätzlich CHF 20.00 pro Person. Gewerbe, Ferienwohnungen, Weidhäuser usw. gemäss Liste. Containerplomben CHF 28.00. Sackgebühr gemäss Preisbildung AVAG Betriebs AG Thun.

Aktivierungsgrenze

Die Aktivierungsgrenze liegt in allen Bereichen (Allgemeiner Haushalt, Wasser, Abwasser und Abfall) unverändert bei CHF 25'000.00.

1.1.2 Spezialfinanzierungen

SF Wasserversorgung

Die Wasserversorgung (Funktion 7101) schliesst mit einem Aufwandüberschuss von CHF 9'070.05 ab. Budgetiert wurde ein Aufwandüberschuss von CHF 22'010. Die Besserstellung gegenüber dem Budget 2018 beträgt CHF 12'939.95. Das Eigenkapital (Rechnungsausgleich) der SF Wasserversorgung beträgt CHF 11'557.79 (Konto: 29001.00). Der Bestand des Werterhalts beläuft sich auf CHF 153'137.40 (Konto: 29301.00).

SF Abwasserentsorgung

Die Abwasserentsorgung (Funktion 7201) schliesst mit einem Aufwandüberschuss von CHF 6'893.05 ab. Budgetiert wurde ein Aufwandüberschuss von CHF 9'660.00. Die Besserstellung gegenüber dem Budget 2018 beträgt CHF 2'766.95. Das Eigenkapital (Rechnungsausgleich) der SF Abwasserentsorgung beträgt CHF 271'867.64 (Konto: 29002.00). Der Bestand des Werterhalts beläuft sich auf CHF 246'339.80 (Konto: 29302.00).

SF Abfall

Die Abfallentsorgung (Funktion 7301) schliesst mit einem Ertragsüberschuss von CHF 2'074.00 ab. Budgetiert wurde ein Aufwandüberschuss von CHF 1'930.00. Die Besserstellung gegenüber dem Budget 2018 beträgt CHF 4'004.00. Das Eigenkapital (Rechnungsausgleich) der SF Abfall beträgt CHF 21'153.40 (Konto: 29003.00).

Bei den Spezialfinanzierungen verfügen die Wasserversorgung und die Abwasserentsorgung im Moment noch über einen akzeptablen Bestand. Handlungsbedarf besteht, trotz des kleinen Überschusses in der Jahresrechnung 2018, seit längerem bei den Abfallgebühren.

1.1.2 Spezialfinanzierungen

(Gebührenfinanzierte Bereiche gemäss Art. 30 Bst. b FHDV)

SF Wasserversorgung

	Rechnungsjahr CHF	Budget CHF
Erfolg	-9'070.05	-22'010.00
Verwaltungsvermögen per 31.12.2018	163'565.63	
Bestand Werterhalt per 31.12.2018	153'137.40	
Eigenkapital per 31.12.2018	111'557.79	

SF Abwasserentsorgung

	Rechnungsjahr CHF	Budget CHF
Erfolg	-6'893.05	-9'660.00
Verwaltungsvermögen per 31.12.2018	1'286.25	
Bestand Werterhalt per 31.12.2018	246'339.80	
Eigenkapital per 31.12.2018	271'867.64	

SF Abfall

	Rechnungsjahr CHF	Budget CHF
Erfolg	2'074.00	-1'930.00
Verwaltungsvermögen per 31.12.2018	0.00	
Bestand Werterhalt per 31.12.2018	0.00	
Eigenkapital per 31.12.2018	21'153.40	

1.1.3 Investitionsrechnung

Die Nettoinvestitionen liegen mit CHF 36'692.15 unter dem budgetierten Betrag von CHF 150'000.00. Bei der Sanierung des Mehrzweckgebäudes sind ein Teil der Rechnungen und die Subventionen erst Anfang 2018 eingegangen.

Beim Projekt Sanierung / Neubau Fernsteuerung Reservoir Sommergaden, hatten wir tiefere Kosten als budgetiert. 2018 wurde die Sanierung / Neubau Fernsteuerung des Wasserreservoirs Sommergaden realisiert, wobei hier die Subventionen noch ausstehend sind. Die Inbetriebnahme erfolgte anfangs 2019

1.1.4 Bilanz

Vor allem wegen der Auflösung der Steuerrückstellung betreffend Jungfraubahnen ist die Bilanzsumme von 4,3 Mio. auf 4.2 Mio. leicht gesunken. Die Bilanzsumme beträgt per 31.12.18 CHF 4'218'513.35 (Vorjahr: CHF 4'309'246.38). Davon beläuft sich das Finanzvermögen auf CHF 3'520'800.12 (Vorjahr: CHF 3'628'902.80). Gegenüber dem Vorjahr entspricht dies einer Abnahme von CHF 108'102.68. Das Verwaltungsvermögen beträgt per 31.12.18 CHF 697'713.23 (Vorjahr: CHF 680'343.58), was einer Zunahme von CHF 17'369.65 entspricht. Das Fremdkapital beträgt per 31.12.18 CHF 454'277.91 (Vorjahr: CHF 668'294.39) entspricht einer Abnahme von CHF 214'016.48. Das Eigenkapital (SG 29) beträgt per 31.12.18 CHF 3'764'235.44 (Vorjahr: 3'640'951.99). Die Vorfinanzierung (SG 293) sind auf CHF 940'560.92 (Vorjahr: CHF 845'349.42) gestiegen.

Der Bilanzüberschuss (SG 299) beträgt neu CHF 1'513'024.75 (Vorjahr: 1'472'811.06).

1.1.5 Nachkredite

Total:	CHF	129'235.85
davon:		
gebunden	CHF	117'554.40
GR Kompetenz	CHF	11'681.45
GV Kompetenz	CHF	0.00
zu beschliessen	CHF	0.00

2 ECKDATEN

2.1 Übersicht

	Rechnung 2018	Budget 2018	Rechnung 2017
Jahresergebnis ER Gesamthaushalt	26'324.59	-33'600.00	-25'571.18
Jahresergebnis ER Allgemeiner Haushalt	40'213.69		
Jahresergebnis gesetzliche Spezialfinanzierungen	-13'889.10	-33'600.00	-25'571.18
Steuerertrag natürliche Personen	265'999.90	242'800.00	267'910.45
Steuerertrag juristische Personen	62'287.75	140'930.00	160'218.10
Liegenschaftsteuer	46'274.30	40'000.00	44'701.15
Nettoinvestitionen	36'692.15		507'332.20
Bestand Finanzvermögen	3'520'800.12		3'628'902.80
Bestand Verwaltungsvermögen Gesamthaushalt	697'713.23		680'343.58
Bestand Verwaltungsvermögen Allgemeiner Haushalt	532'861.35		600'215.85
Bestand Verwaltungsvermögen Spezialfinanzierungen	164'851.88		80'127.73
Fremdkapital	454'277.91		668'294.39
Eigenkapital	3'764'235.44		3'640'951.99
Reserven	272'096.03		272'096.03
Bilanzüberschuss	1'513'24.75		1'472'811.06

2.2 Selbstfinanzierung / Finanzierungsergebnis

	Rechnung 2018	Budget 2018	Rechnung 2017
Ergebnis Gesamthaushalt	40'213.69	0.00	0.00
Abschreibung Verwaltungsvermögen	21'729.75	32'470.00	23'961.75
Einlagen in Fonds und Spezialfinanzierungen	96'644.00	112'550.00	95'944.00
Entnahmen aus Fonds und Spezialfinanzierungen	-28'774.75	-3'590.00	-9'532.80
Wertberichtigung Darlehen Verwaltungsvermögen	-	-	-
Wertberichtigung Beteiligungen Verwaltungsvermögen	-	-	-
Abschreibungen Investitionsbeiträge	-	-	-
Einlagen in das Eigenkapital	56'953.11	51'500.00	295'049.11
Entnahmen aus dem Eigenkapital	-27'863.50	-21'500.00	-179'151.90
Selbstfinanzierung	158'902.30	171'430.00	226'270.16
Nettoinvestitionen			
Investitionsausgaben	128'444.65	0.00	759'285.10
Investitionseinnahmen	-89'345.25	0.00	-251'952.90
Nettoinvestitionen	39'099.40	0.00	507'332.20
Finanzierungsergebnis	119'802.90	171'430.00	-281'062.04

2.3 Gestufte Erfolgsausweise

2.3.1 Gesamter Haushalt

	Rechnung 2018	Budget 2018	Rechnung 2017
Betrieblicher Aufwand			
30	254'656.61	264'850	270'346
31	453'257.70	429'250	326'931
33	21'729.75	32'470	23'962
35	96'644.00	112'550	95'944
36	430'814.80	494'180	452'640
37	32'998.15	32'000	32'269
	1'290'101.01	1'365'300	1'202'092
Betrieblicher Ertrag			
40	379'025.90	427'430	493'162
41	0.00	0	0
42	354'919.31	382'160	324'080
43	0.00	0	0
45	28'774.75	3'590	9'533
46	503'330.25	429'250	376'098
47	32'998.15	32'000	32'269
	1'299'048.36	1'274'430	1'235'142
	8'947.35	-90'870	33'050
Ergebnis aus betrieblicher Tätigkeit			
34	36'877.66	27'900	48'424
44	82'548.71	74'750	104'896
	45'671.05	46'850	56'471
Ergebnis aus Finanzierung			
Operatives Ergebnis			
	54'618.40	-44'020	89'522
38	56'953.11	51'500	295'049
48	28'659.30	21'500	179'956
	-28'293.81	-30'000	-115'093
Gesamtergebnis Erfolgsrechnung			
	26'324.59	-74'020	-25'571

2.3.2 Allgemeiner Haushalt

	Rechnung 2018	Budget 2018	Rechnung 2017
Betrieblicher Aufwand			
30	Personalaufwand	264'850	270'075
31	Sach- und übriger Betriebsaufwand	377'550	276'637
33	Abschreibungen Verwaltungsvermögen	28'920	23'018
35	Einlagen in Fonds und Spezialfinanzierungen	17'800	0
36	Transferaufwand	452'480	403'981
37	Durchlaufende Beiträge	32'000	32'269
	Total Betrieblicher Aufwand	1'173'600	1'005'980
Betrieblicher Ertrag			
40	Fiskalertrag	427'430	493'162
41	Regalien und Konzessionen	0	0
42	Entgelte	228'560	169'087
43	Verschiedene Erträge	0	0
45	Entnahmen aus Fonds und Spezialfinanzierungen	40	0
46	Transferertrag	428'850	370'818
47	Durchlaufende Beiträge	32'000	32'269
	Total Betrieblicher Ertrag	1'111'317.16	1'065'336
	Ergebnis aus betrieblicher Tätigkeit	-56'720	59'356
34	Finanzaufwand	27'900	48'424
44	Finanztrag	74'200	104'161
	Ergebnis aus Finanzierung	46'300	55'737
	Operatives Ergebnis	-10'420	115'093
38	Ausserordentlicher Aufwand	51'500	295'049
48	Ausserordentlicher Ertrag	21'500	179'956
	Ausserordentliches Ergebnis	-30'000	-115'093
	Gesamtergebnis Erfolgsrechnung	-40'420	0

2.3.3 Wasserversorgung

	Rechnung 2018	Budget 2018	Rechnung 2017
Betrieblicher Aufwand			
30 Personalaufwand	627,25	0	169
31 Sach- und übriger Betriebsaufwand	33'065,40	19'880	11'801
33 Abschreibungen Verwaltungsvermögen	900,75	3'150	901
35 Einlagen in Fonds und Spezialfinanzierungen	52'660,00	52'160	52'760
36 Transferaufwand	7'810,50	10'100	12'271
37 Durchlaufende Beiträge	0,00	0	0
Total Betrieblicher Aufwand	95'063,90	85'290	77'902
Betrieblicher Ertrag			
40 Fiskalertrag	0,00	0	0
41 Regalien und Konzessionen	0,00	0	0
42 Entgelte	60'503,00	60'000	60'326
43 Verschiedene Erträge	0,00	0	0
45 Entnahmen aus Fonds und Spezialfinanzierungen	25'365,55	3'150	8'734
46 Transferertrag	0,00	0	0
47 Durchlaufende Beiträge	0,00	0	0
Total Betrieblicher Ertrag	85'868,55	63'150	69'059
Ergebnis aus betrieblicher Tätigkeit	-9'195,35	-22'140	-8'842
34 Finanzaufwand	0,00	0	0
44 Finanzertrag	125,30	130	136
Ergebnis aus Finanzierung	125,30	130	136
Operatives Ergebnis	-9'070,05	-22'010	-8'706
38 Ausserordentlicher Aufwand	0,00	0	0
48 Ausserordentlicher Ertrag	0,00	0	0
Ausserordentliches Ergebnis	0,00	0	0
Gesamtergebnis Erfolgsrechnung	-9'070,05	-22'010	-8'706

2.3.4 Abwasserentsorgung

	Rechnung 2018	Budget 2018	Rechnung 2017
Betrieblicher Aufwand			
30	73.95	0	103
31	4'593.00	5'070	10'896
33	42.45	400	43
35	43'984.00	42'590	43'184
36	28'391.10	25'400	30'952
37	0.00	0	0
	77'084.50	73'460	85'177
Betrieblicher Ertrag			
40	0.00	0	0
41	0.00	0	0
42	66'299.05	63'000	65'163
43	0.00	0	0
45	3'409.20	400	799
46	0.00	0	4'763
47	0.00	0	0
	69'708.25	63'400	70'725
	-7'376.25	-10'060	-14'452
34	0.00	0	0
44	483.20	400	455
	483.20	400	455
	-6'893.05	-9'660	-13'997
38	0.00	0	0
48	0.00	0	0
	0.00	0	0
	-6'893.05	-9'660	-13'997

2.3.5 Abfall

	Rechnung 2018	Budget 2018	Rechnung 2017
Betrieblicher Aufwand			
30 Personalaufwand	136.15	0	0
31 Sach- und übriger Betriebsaufwand	24'889.65	26'750	27'597
33 Abschreibungen Verwaltungsvermögen	0.00	0	0
35 Einlagen in Fonds und Spezialfinanzierungen	0.00	0	0
36 Transferaufwand	5'111.40	6'200	5'437
37 Durchlaufende Beiträge	0.00	0	0
Total Betrieblicher Aufwand	30'137.20	32'950	33'034
Betrieblicher Ertrag			
40 Fiskalertrag	0.00	0	0
41 Regalien und Konzessionen	0.00	0	0
42 Entgelte	31'797.40	30'600	29'505
43 Verschiedene Erträge	0.00	0	0
45 Entnahmen aus Fonds und Spezialfinanzierungen	0.00	0	0
46 Transferertrag	357.00	400	516
47 Durchlaufende Beiträge	0.00	0	0
Total Betrieblicher Ertrag	32'154.40	31'000	30'021
Ergebnis aus betrieblicher Tätigkeit	2'017.20	-1'950	-3'012
34 Finanzaufwand	0.00	0	0
44 Finanzertrag	56.80	20	143
Ergebnis aus Finanzierung	56.80	20	143
Operatives Ergebnis	2'074.00	-1'930	-2'869
38 Ausserordentlicher Aufwand	0.00	0	0
48 Ausserordentlicher Ertrag	0.00	0	0
Ausserordentliches Ergebnis	0.00	0	0
Gesamtergebnis Erfolgsrechnung	2'074.00	-1'930	-2'869

3 BILANZ

Aktiven	Rechnung 2018	Rechnung 2017
Finanzvermögen		
100	Flüssige Mittel und kurzfristige Geldanlagen	877'172.23
101	Forderungen	265'302.67
102	Kurzfristige Finanzanlagen	0.00
104	Aktive Rechnungsabgrenzungen	341'250.80
106	Vorräte und angefangene Arbeiten	5'310.10
107	Finanzanlagen	106'416.00
108	Sachanlagen Finanzvermögen	2'033'451.00
109	Forderungen gegenüber Spezialfinanzierungen und Fonds im Fremdkapital	0.00
	Total Finanzvermögen	3'628'902.80
Verwaltungsvermögen		
140	Sachanlagen Verwaltungsvermögen	680'343.58
142	Immaterielle Anlagen	0.00
144	Darlehen	0.00
145	Beteiligungen, Grundkapitalien	0.00
146	Investitionsbeiträge	0.00
148	Kumulierte zusätzliche Abschreibungen	0.00
	Total Verwaltungsvermögen	680'343.58
	Aktiven	4'309'246.38

Passiven	Rechnung 2018	Rechnung 2017
	Fremdkapital	
	Kurzfristiges Fremdkapital	
200	Laufende Verbindlichkeiten	186'585.28
201	Kurzfristige Finanzverbindlichkeiten	200'000.00
204	Passive Rechnungsabgrenzungen	6'452.60
205	Kurzfristige Rückstellungen	0.00
	Total kurzfristiges Fremdkapital	393'037.88
	Langfristiges Fremdkapital	
206	Langfristige Finanzverbindlichkeiten	260'900.00
208	Langfristige Rückstellungen	0.00
209	Verbindlichkeiten gegenüber Spezialfinanzierungen und Fonds im Fremdkapital	14'356.51
	Total langfristiges Fremdkapital	275'256.51
	Total Fremdkapital	668'294.39
	Eigenkapital	
290	Verpflichtungen/Vorschüsse gegenüber SF	418'467.93
292	Rücklagen gegenüber der Globalbudgetbereiche	0.00
293	Vorfinanzierungen	845'349.42
294	Reserven	272'096.03
296	Neubewertungsreserve Finanzvermögen	566'050.40
298	Übriges Eigenkapital (Burgut)	66'177.15
299	Bilanzüberschuss/-fehlbeträge	1'472'811.06
	Total Eigenkapital	3'640'951.99
	Passiven	4'309'246.38

4 FUNKTIONEN

4.1 Erfolgsrechnung

Gemischte Gemeinde Lütschental HRM2

Konto	Erfolgsrechnung Funktionale Gliederung ER	Rechnung 2018		Budget 2018		Rechnung 2017	
		Aufwand	Ertrag	Aufwand	Ertrag	Aufwand	Ertrag
0	Allgemeine Verwaltung	239'999.99	16'762.16	258'380	16'000	269'798.61	21'501.95
1	Öffentliche Ordnung und Sicherheit, Verteidigung	46'691.75	8'482.55	64'550	73'000	52'995.70	19'251.80
2	Bildung	134'642.82	47'243.25	173'130	51'400	142'286.25	52'841.65
3	Kultur, Sport und Freizeit, Kirche	5'864.45	2'500.00	12'910	2'000	4'901.11	2'000.00
4	Gesundheit	1'027.30		1'720		1'265.70	
5	Soziale Sicherheit	169'035.06	190.00	178'830	220	169'339.81	387.50
6	Verkehr und Nachrichtenübermittlung	137'023.43	52'525.35	156'750	32'780	157'910.68	63'588.70
7	Umweltschutz und Raumordnung	329'709.00	288'399.85	344'400	289'200	256'062.33	238'887.28
8	Volkswirtschaft	163'631.90	205'951.40	110'800	141'630	81'914.21	109'243.50
9	Finanzen und Steuern	191'485.18	797'056.32	170'480	824'950	435'580.33	1'064'352.35
	Total	1'419'110.88	1'419'110.88	1'471'950	1'431'180	1'572'054.73	1'572'054.73
	Netto Aufwand				40'770		
	Gesamttotal	1'419'110.88	1'419'110.88	1'471'950	1'471'950	1'572'054.73	1'572'054.73

Erfolgsrechnung

0 Allgemeine Verwaltung

Rechnung 2018	
Aufwand	Ertrag
239'999.99	16'762.16
223'237.83	

Budget 2018	
Aufwand	Ertrag
258'380	16'000
242'380	

Rechnung 2017	
Aufwand	Ertrag
269'798.61	21'501.95
248'296.66	

Im Bereich Allgemeine Verwaltung sind bei verschiedenen Budgetposten Minderausgaben angefallen.

1 Öffentliche Ordnung und Sicherheit, Verteidigung

Rechnung 2018	
Aufwand	Ertrag
46'691.75	8'482.55
38'209.20	

Budget 2018	
Aufwand	Ertrag
64'550	73'000
-8'450	

Rechnung 2017	
Aufwand	Ertrag
52'995.70	19'251.80
33'743.90	

1400 Allgemeines Rechtswesen

Die Grundeigentümerbeiträge in der Vermessung Los 4 stehen noch aus

2 Bildung

Rechnung 2018	
Aufwand	Ertrag
134'642.82	47'243.25
87'399.57	

Budget 2018	
Aufwand	Ertrag
173'130	51'400
121'730	

Rechnung 2017	
Aufwand	Ertrag
142'286.25	52'841.65
89'444.60	

21 Obligatorische Schule

Weniger Kinder als budgetiert

3 Kultur, Sport, Freizeit, Kirche

Rechnung 2018	
Aufwand	Ertrag
5'864.45	2'500.00
	3'364.45

Budget 2018	
Aufwand	Ertrag
12'910	2'000
	10'910

Rechnung 2017	
Aufwand	Ertrag
4'901.11	2'000.00
	2'901.11

Im Bereich Kultur, Sport, Freizeit, Kirche sind bei verschiedenen Budgetposten Minderausgaben angefallen.

4 Gesundheit

Rechnung 2018	
Aufwand	Ertrag
1'027.30	
	1'027.30

Budget 2018	
Aufwand	Ertrag
1'720	
	1'720

Rechnung 2017	
Aufwand	Ertrag
1'265.70	
	1'265.70

Keine Bemerkungen

5 Soziale Sicherheit

Rechnung 2018	
Aufwand	Ertrag
169'035.06	190.00
	168'845.06

Budget 2018	
Aufwand	Ertrag
178'830	220
	178'610

Rechnung 2017	
Aufwand	Ertrag
169'339.81	387.50
	168'952.31

Im Bereich Soziale Sicherheit sind bei verschiedenen Budgetposten Minderausgaben angefallen.

6 Verkehr

Rechnung 2018	
Aufwand	Ertrag
137'023.43	52'525.35
Nettoergebnis 84'498.08	

Budget 2018	
Aufwand	Ertrag
156'750	32'780
123'970	

Rechnung 2018	
Aufwand	Ertrag
157'910.68	63'588.70
94'321.98	

6150 Gemeindestrassen

Tiefere Kosten und höherer Ertrag (Entschädigung Werkmeister für Leistungen an Dritte)

7 Umweltschutz und Raumordnung

Rechnung 2018	
Aufwand	Ertrag
329'709.00	288'399.85
Nettoergebnis 41'309.15	

Budget 2018	
Aufwand	Ertrag
344'400	289'200
55'200	

Rechnung 2017	
Aufwand	Ertrag
256'062.33	238'887.28
17'175.05	

Das Projekt Anpassungen Baureglement an die gesetzlichen Grundlagen (BMBV, Gewässerräume) konnte im Jahr 2018 noch nicht abgeschlossen werden und verursachte deshalb Minderkosten.

7900 Raumordnung Allgemein

Die Abweichungen zu den spezialfinanzierten Bereichen werden hier nicht näher erläutert, da sie keinen Einfluss auf das Ergebnis der Erfolgsrechnung haben.

8 Volkswirtschaft

Rechnung 2018	
Aufwand	Ertrag
163'631.90	205'951.40
Nettoergebnis 42'319.50	

Budget 2018	
Aufwand	Ertrag
110'800	141'630
30'830	

Rechnung 2017	
Aufwand	Ertrag
81'914.21	109'243.50
27'329.29	

8200 Forstwirtschaft

Höhere Ausgaben und Einnahmen infolge Sturm Burglind

9 Finanzen und Steuern

		Rechnung 2018	
		Aufwand	Ertrag
		191'485.18	797'056.32
Nettoergebnis		605'571.14	

		Budget 2018	
		Aufwand	Ertrag
		170'480	824'950
		654'470	

		Rechnung 2019	
		Aufwand	Ertrag
		524'754.26	2'533'843.51
		2'009'089.25	

9100 Allgemeine Gemeindesteuern
 9300 Finanz- und Lastenausgleich
 9990 Abschluss

Steuern natürliche Personen (+ CHF 40'000); Steuern juristische Personen (- CHF 70'000)
 Höhere Beiträge aus dem Finanz- und Lastenausgleich (+ CHF 42'000)
 Das Gesamtergebnis ist CHF 40'000 höher als budgetiert

4.2 Investitionsrechnung

	Rechnung 2018		Budget 2018		Rechnung 2017	
	Ausgaben	Einnahmen	Ausgaben	Einnahmen	Ausgaben	Einnahmen
0 Verwaltung Allgemeine Nettoausgaben/-einnahmen	40'370.05	55'110.00			493'684.10	3'036.85
	14'739.95					490'647.25
1 Öffentliche Ordnung und Sicherheit Nettoausgaben/-einnahmen						
2 Bildung Nettoausgaben/-einnahmen						
3 Kultur, Sport, Freizeit, Kirche Nettoausgaben/-einnahmen						
4 Gesundheit Nettoausgaben/-einnahmen						
5 Soziale Sicherheit Nettoausgaben/-einnahmen						
6 Verkehr Nettoausgaben/-einnahmen						
7 Umweltschutz und Raumordnung Nettoausgaben/-einnahmen	88'074.60	34'235.25	150'000	150'000	265'601.00	244'153.00
		53'839.35				21'448.00
8 Volkswirtschaft Nettoausgaben/-einnahmen						
9 Finanzen und Steuern Nettoausgaben/-einnahmen	89'345.25	126'037.40			247'189.85	759'285.10
	36'692.15				512'095.25	

5 SACHGRUPPEN

5.1 Erfolgsrechnung

	Rechnung 2018		Budget 2018		Rechnung 2017	
	Aufwand	Ertrag	Aufwand	Ertrag	Aufwand	Ertrag
30	Personalaufwand	254'656.61	0.00	264'850	270'345.85	0.00
31	Sach- und übriger Betriebsaufwand	453'257.70	0.00	429'250	326'930.98	0.00
33	Abschreibungen Verwaltungsvermögen	21'729.75	0.00	32'470	23'961.75	0.00
34	Finanzaufwand	36'877.66	0.00	27'900	48'424.39	0.00
35	Einlagen in Fonds und Spezialfinanzierungen	96'644.00	0.00	112'550	95'944.00	0.00
36	Transferaufwand	430'814.80	0.00	494'180	452'639.90	0.00
37	Durchlaufende Beiträge	32'998.15	0.00	32'000	32'269.15	0.00
38	Ausserordentlicher Aufwand	56'953.11	0.00	51'500	295'049.11	0.00
39	Interne Verrechnungen	33'105.10	0.00	27'250	26'489.60	0.00
3	Total Aufwand	1'417'036.88		1'471'950	1'572'054.73	
	Ertrag					
40	Fiskalertrag	0.00	379'025.90	0.00	427'430	493'161.70
41	Regalien und Konzessionen	0.00	0.00	0.00	0	0.00
42	Entgelte	0.00	354'919.31	0.00	382'160	324'080.15
43	Verschiedene Erträge	0.00	0.00	0.00	0	0.00
44	Finanzertrag	0.00	82'548.71	0.00	74'750	104'895.80
45	Entnahmen aus Fonds und Spezialfinanzierungen	0.00	28'774.75	0.00	3'590	9'532.80
46	Transferertrag	0.00	503'330.25	0.00	429'250	376'098.25
47	Durchlaufende Beiträge	0.00	32'998.15	0.00	32'000	32'269.15
48	Ausserordentlicher Ertrag	0.00	28'659.30	0.00	21'500	179'956.10
49	Interne Verrechnungen	0.00	33'105.10	0.00	26'900	26'489.60
4	Total Ertrag		1'443'361.47		1'397'580	1'546'483.55
	Abschluss					
90	Abschluss Erfolgsrechnung	2'074.00	-24'250.59		40'770	25'571.18
9	Abschlusskonten	2'074.00	-24'250.59		33'600	
	Gesamttotal	1'419'110.88	1'419'110.88	1'471'950	1'471'950	1'572'054.73

5.2 Investitionsrechnung

Ausgaben	Rechnung 2018		Budget 2018		Rechnung 2017	
	Ausgaben	Einnahmen	Ausgaben	Einnahmen	Ausgaben	Einnahmen
50 Sachanlagen	128'444.65	0.00	150'000	0	732'215.35	0.00
51 Investitionen auf Rechnung Dritter	0.00	0.00	0	0	0.00	0.00
52 Immaterielle Anlagen	0.00	0.00	0	0	22'306.70	0.00
56 Eigene Investitionsbeiträge	0.00	0.00	0	0	0.00	0.00
5 Total Ausgaben	128'444.65		150'000		754'522.05	
Einnahmen						
61 Rückerstattungen	0.00	0.00	0	0	0.00	36.85
63 Investitionsbeiträge für eigene Rechnung	0.00	89'345.25	0	0	0.00	247'153.00
6 Total Einnahmen	0.00	89'345.25		0		247'189.85
59 Übertrag an Bilanz	89'345.25				251'952.90	
69 Übertrag an Bilanz		128'444.65				759'285.10
Nettoinvestitionen	39'099.40				507'332.20	

6 GELDFLUSSRECHNUNG

Geldflussrechnung

Gesamthaushalt

Lütschental

Bezeichnung	CHF	
	2018	2017
Geldfluss aus betrieblicher Tätigkeit		
Ertragsüberschuss / (-) Aufwandüberschuss	26'324.59	-18'038.05
Abschreibungen Verwaltungsvermögen	21'729.75	3'527.15
Abschreibungen Investitionsbeiträge	0.00	0.00
Einlagen in das Eigenkapital	56'953.11	149'752.87
(-) Entnahmen aus dem Eigenkapital	-27'863.50	-14'840.10
Verluste aus Verkauf Finanzanlagen FV und Übertragung Finanzanlagen FV ins VV / (-) Gewinne aus Verkauf Finanzanlagen FV	0.00	0.00
Verluste aus Verkauf Sachanlagen FV und Übertragung Sachanlagen FV ins VV / (-) Gewinne aus Verkauf Sachanlagen FV	0.00	0.00
Wertberichtigungen Anlagen FV / (-) Wertberichtigungen Anlagen FV	1'326.00	-2'067.00
Wertberichtigungen Darlehen/Beteiligungen VV	0.00	0.00
(-) Aufwertung VV	0.00	0.00
Abnahme/(-) Zunahme Forderungen	4'138.27	-10'312.87
(-) Zunahme/Abnahme Vorräte	-354.25	-2'425.20
Abnahme/(-) Zunahme aktive Rechnungsabgrenzungen	213'399.55	-109'300.00
Zunahme/(-) Abnahme Laufende Verbindlichkeiten	25'290.22	-112'347.90

(-) Abnahme/Zunahme kurzfr. Rückstellungen	0.00	0.00
(-) Abnahme/Zunahme passive Rechnungsabgrenzungen	-1'267.60	1'380.25
(-) Abnahme/Zunahme langfr. Rückstellungen	0.00	0.00
Zunahme/(-) Abnahme Spezialfinanzierungen im EK und Vorfinanzierungen	67'869.25	96'500.40
Geldfluss aus betrieblicher Tätigkeit	387'545.39	-18'170.45

Geldfluss aus Investitionstätigkeit		
Zahlungen für Nettoinv. Sachanlagen + Immat. Anlagen+ Investitionsbeiträge VV	-39'099.40	-195'737.23
(-) Auszahlungen für Darlehen/Beteiligungen VV	0.00	0.00
Einzahlung für Darlehen/Beteiligungen VV	0.00	0.00
(-) Kauf Sachanlagen FV	0.00	0.00
Verkauf Sachanlagen FV	0.00	0.00
(-) Investitionen Sachanlagen FV	0.00	0.00
(-) Kauf kurzfristige Finanzanlagen FV	0.00	-80'000.00
Verkauf kurzfristige Finanzanlagen FV	0.00	94'000.00
(-) Kauf langfristige Finanzanlagen FV	0.00	0.00
Verkauf langfristige Finanzanlagen FV	0.00	0.00
Geldfluss aus Investitionstätigkeit	-39'099.40	-181'737.23

Geldfluss aus Finanzierungstätigkeit		
(-) Abnahme/ Zunahme Kontokorrente mit Dritten	-2'702.25	-8'653.05
Aufnahme kurzfristige Finanzverbindlichkeiten	0.00	0.00
(-) Rückzahlung kurzfristige Finanzverbindlichkeiten	-200'000.00	0.00
Aufnahme langfristige Finanzverbindlichkeiten	0.00	0.00
(-) Rückzahlung langfristige Finanzverbindlichkeiten	-38'075.00	-38'075.00

Zunahme/(-) Abnahme Stiftungen, Legate, Zuwendungen im FK sowie Fonds im FK	35.90	14.30
Geldfluss aus Finanzierungstätigkeit	-240'741.35	-46'713.75
Total Geldfluss	107'704.64	-246'621.43
Bestand Flüssige Mittel und kurzfristige Geldanlagen 1. 1.	877'172.23	1'178'577.63
Bestand Flüssige Mittel und kurzfristige Geldanlagen 31.12.	984'876.87	931'956.20
Kontrollrechnung: Differenz	0.00	0.00

7 FINANZKENNZAHLEN

7.1 Gesamthaushalt

Kennzahl	Rechnung 2018 Wert	5-J. Durchschnitt Wert	Kommentar/Interpretation
Nettoverschuldungsquotient	-521.25%		Nettoschulden in Prozent der direkten Steuern plus Finanzausgleich.
Selbstfinanzierungsgrad	154.57%		Bei einem Wert von über 100% können Neuinvestitionen finanziert oder Schulden abgebaut werden.
Zinsbelastungsanteil	0.22%		Nettozinsaufwand in Prozent der laufenden Einnahmen (unverändert sehr günstige Verschuldungssituation).
Nettozinsbelastungsanteil	-10.81%		Finanzaufwand in Prozent der direkten Steuern (unverändert sehr günstige Verschuldungssituation).
Investitionsanteil	9.85%		Der Investitionsanteil ist im Vergleich zu den Vorjahren deutlich tiefer.
Kapitaldiensteil	1.39%		Die Belastung des Finanzhaushalts durch die Kapitalkosten ist unverändert sehr gering.
Nettoschuld CH pro Einwohner	CHF -13'938.74		Fremdkapital minus Finanzvermögen durch Anzahl Einwohner (→ Das Vermögen pro Einwohner beträgt beinahe CHF 14'000.00).
Selbstfinanzierungsanteil	4.48%		Aufgrund der beschränkten Ertragskraft ist auch der Selbstfinanzierungsanteil tief.
Bruttoverschuldungsanteil	32.21%		Die Verschuldung steht nach in einem angemessenen Verhältnis zum Finanzertrag.
Massgebliches Eigenkapital pro Einwohner	CHF 13'455		Diese Kennzahl wird als Vergleichsgrösse im Zusammenhang mit dem Finanzausgleich verwendet.

7.2 Allgemeiner Haushalt

Kennzahl	Rechnung 2018 Wert	5-J. Durchschnitt Wert	Kommentar/Interpretation
Selbstfinanzierungsgrad	100%		Neutraler Wert
Bilanzüberschussquotient	257.19%		Unverändert hoher Wert

7.3 Spezialfinanzierung Wasserversorgung

Kennzahl	Rechnung 2018 Wert	5-J. Durchschnitt Wert	Kommentar/Interpretation
Selbstfinanzierungsgrad	22.32%		Im 2018 konnten die Investitionen vollständig aus eigenen Mitteln finanziert werden
Kostendeckungsgrad	90.46%		Erneut leicht negative Rechnung. Genügend Reserven vorhanden
Werterhaltungsquote	3.09%		Unverändert tiefer Wert (ab einem Bestand von 25% kann der Werterhalt ausgesetzt werden)

7.4 Spezialfinanzierung Abwasserentsorgung

Kennzahl	Rechnung 2018		5-J. Durchschnitt		Kommentar/Interpretation
	Wert	Wert	Wert	Wert	
Selbstfinanzierungsgrad	100%				Neutraler Wert 2018: Keine Investitionen
Kostendeckungsgrad	91,06%				Leicht negative Rechnung. Genügend Reserven vorhanden
Werterhaltungsquote	0%				Tiefer Wert (ab einem Bestand von 25% kann der Werterhalt ausgesetzt werden)

7.5 Spezialfinanzierung Abfall

Kennzahl	Rechnung 2018		5-J. Durchschnitt		Kommentar/Interpretation
	Wert	Wert	Wert	Wert	
Selbstfinanzierungsgrad	100%				Neutraler Wert 2018: Keine Investitionen
Kostendeckungsgrad	93,95%				Trotz geringem Einnahmenüberschuss besteht infolge anstehender Investitionen Handlungsbedarf bei den Abfallgebühren.

8 ANTRAG DER EXEKUTIVE GENEHMIGUNG:

Gemäss Art. 71 GV (170.111) verabschiedet der Gemeinderat die Jahresrechnung 2018 der Gemischten Gemeinde Lüttschental:

ERFOLGSRECHNUNG

Aufwand Gesamthaushalt	CHF	1'435'073.98
Ertrag Gesamthaushalt	CHF	1'461'398.57
Aufwand-/Ertragsüberschuss	CHF	26'324.59

davon

Aufwand Allgemeiner Haushalt	CHF	1'419'110.88
Ertrag Allgemeiner Haushalt	CHF	1'459'324.57
Aufwand-/Ertragsüberschuss	CHF	40'213.69

Aufwand Wasserversorgung	CHF	95'063.90
Ertrag Wasserversorgung	CHF	85'993.85
Aufwand-/Ertragsüberschuss	CHF	-9'070.05

Aufwand Abwasserentsorgung	CHF	77'084.50
Ertrag Abwasserentsorgung	CHF	70'191.45
Aufwand-/Ertragsüberschuss	CHF	-6'893.05

Aufwand Abfall	CHF	30'137.20
Ertrag Abfall	CHF	32'211.20
Aufwand-/Ertragsüberschuss	CHF	2'074.00

INVESTITIONSRECHNUNG

Ausgaben	CHF	89'345.25
Einnahmen	CHF	126'037.40
Nettoinvestitionen	CHF	36'692.15

NACHKREDITE gemäss separater Tabelle

	CHF	129'235.85
--	-----	------------

ANTRAG

Der Gemeindeversammlung vom 14. Juni 2019 wird beantragt die Jahresrechnung 2018 zu genehmigen und die Nachkredite von insgesamt CHF 129'235.85 (gebundene Ausgaben / Kompetenz Gemeinderat) zur Kenntnis zu nehmen.

GEMEINDERAT LÜTSCHEENTAL

Der Präsident:



Samuel Teuscher

Lütschental, 6. Mai 2019

Die Schreiberin:



Nicole Steiner

Die Finanzverwalterin:



Therese Schlachter


9 BESTÄTIGUNGSBERICHT

10 GENEHMIGUNG DER JAHRESRECHNUNG


Die Gemeindeversammlung der Gemischten Gemeinde Lüttschental hat die Jahresrechnung 2018 am 14. Juni 2019 gemäss dem vorstehenden Antrag des Gemeinderates vom 6. Mai 2019 genehmigt.

Lüttschental, 14. Juni 2019

GEMISCHTE GEMEINDE LÜTTSCHENTAL



Samuel Teuscher
Gemeindepräsident



Nicole Steiner
Gemeindeschreiberin

11 ANHANG

11.1 Regelwerk

11.1.1 Angewendetes Regelwerk

Der Rechnungsabschluss der Gemischten Gemeinde Lüttschental wurde in Übereinstimmung mit folgenden kantonalen gesetzlichen Grundlagen erstellt.

- Gemeindegesetz (GG, BSG 170.11)
- Gemeindeverordnung (GV, BSG 170.111)
- Direktionsverordnung über den Finanzhaushalt der Gemeinden (FHDV, BSG 170.511)

Gemäss Art. 70 Absatz 1 GG orientieren sich die gesetzlichen Bestimmungen am Harmonisierten Rechnungslegungsmodell für die Kantone und Gemeinden, HRM2, laut Handbuch der Konferenz der Kantonalen Finanzdirektoren. Die kantonalen Bestimmungen weichen in einzelnen Bereichen von den Empfehlungen HRM2 ab. Das Amt für Gemeinden und Raumordnung stellt eine Auflistung dieser Ausnahmen unter www.be.ch/gemeinden > Rubrik Gemeindefinanzen > HRM2 > Praxishilfen zur Verfügung

11.1.2 Bewertung Finanzvermögen*

Vermögenswerte im Finanzvermögen werden bilanziert, wenn sie einen künftigen Nutzen erbringen und ihr Wert verlässlich ermittelt werden kann. Sie werden bei erstmaliger Bilanzierung zu Anschaffungs- bzw. Herstellungskosten bilanziert. Entstehen der Gemeinde keine Kosten, wird zum Verkehrswert zum Zeitpunkt des Zugangs bilanziert. Folgebewertungen erfolgen zum Verkehrswert am Bilanzstichtag. Eine systematische Neubewertung erfolgt bei Liegenschaften mit Ausnahme von Baurechten alle fünf Jahre oder bei Änderung des amtlichen Werts, bei allen anderen Vermögenswerten jährlich. Bei eingetretenen dauerhaften Wertminderungen oder Verlusten sind die Bilanzwerte sofort zu berichtigen.

*s. Art. 32d Abs. b FHDV

Art des Finanzvermögens	Bewertungsgrundsatz	Letztmalige Bewertung	Einlage in Neubewertungsreserve	Entnahmen aus Neubewertungsreserve
Liegenschaften im Kt. Bern	Amtilicher Wert x 1.4	31.12.2017		
Heimwesen (landw. Liegenschaften)	Amtilicher Wert	01.01.2016		
Kotierte Börsenwerte (Wertpapiere)	Bruttosteuerwert	31.12.2018		
Nicht börsenkotierte Wertpapiere	Bruttosteuerwert	31.12.2016		
Festverzinsliche Wertpapiere	Nominal	31.12.2016		
Flüssige Mittel		31.12.2016		

11.1.3 Bewertung Verwaltungsvermögen

Vermögenswerte im Verwaltungsvermögen werden bilanziert, wenn sie einen künftigen mehrjährigen öffentlichen Nutzen hervorbringen und ihr Wert verlässlich ermittelt werden kann. Sie werden zu Anschaffungs- bzw. Herstellkosten nach der Nettomethode bilanziert und nach der definierten Nutzungsdauer linear abgeschrieben. Entstehen der Gemeinde keine Kosten, wird zum Verkehrswert zum Zeitpunkt des Zugangs bilanziert. Die Bilanzwerte sind bei eingetretenen dauerhaften Wertminderungen oder Verlusten sofort zu berichtigen. Die geltenden Anlagekategorien und Nutzungsdauern sind in Anhang 2 GV umschrieben.

11.1.4 Aktivierungsgrenzen

Allgemeiner Haushalt	CHF 25'000.00
Spezialfinanzierung Wasserversorgung	CHF 25'000.00
Spezialfinanzierung Abwasserentsorgung	CHF 25'000.00

11.1.5 Bestehendes Verwaltungsvermögen

Vor dem Übergang auf HRM2 im Jahr 2016, wurde das bestehende Verwaltungsvermögen in der Jahresrechnung 2015 vollständig abgeschrieben. Die Abschreibungen auf dem seither aktivierten Verwaltungsvermögen erfolgen linear auf dem Anschaffungs- oder Herstellungswert (Art. 82 GV).

11.2 Grundlagen der Jahresrechnung

Als Grundlage für die Jahresrechnung 2018 dienten das Budget 2018 und die Vorjahresrechnung 2017.

Genehmigung/Prüfung

	Budget	Jahresrechnung
Gemeinderat	5. Oktober 2017	12. April 2018
Bestätigungsbericht Rechnungsprüfungsorgan		8. Mai 2018
Gemeindeversammlung	24. November 2017	22. Juni 2018

11.3 Eigenkapitalnachweis

01.01.2018		Erhöhung (+) durch		Reduktion (-) durch		31.12.2018		
CHF		CHF		CHF		CHF		
29	Eigenkapital	3'640	196		72	29	Eigenkapital	3'764
290	Verpflichtungen (+) bzw. Vorschüsse (-) gegenüber Spezialfinanzierungen	418	2	Entnahmen aus SF EK	16	290	Verpflichtungen (+) bzw. Vorschüsse (-) gegenüber Spezialfinanzierungen	404
29001	SF Wasserversorgung	121 9010.10	0	9011.10	9	29001	SF Wasserversorgung	112
29002	SF Abwasserentsorgung	279 9010.20	0	9011.20	7	29002	SF Abwasserentsorgung	272
29003	SF Abfall	19 9010.30	2	9011.30	0	29003	SF Abfall	21
2900x	SF Übertragung VV nach Art. 85a GV	0 3898.xx	0	4898.xx	0	2900x	SF Übertragung VV nach Art. 85a GV	0
292	Rücklagen der Globalbudgetbereiche	0 3892	0	Einlagen in Rücklagen Globalbudgetbereiche EK	0	292	Rücklagen der Globalbudgetbereiche	0
293	Vorfinanzierungen	845	152	Einlagen in Vorfinanzierungen EK	152	293	Vorfinanzierungen	940
29300	Allgemeiner Haushalt	514 3893	55	4893	28	29300	Allgemeiner Haushalt	541
29301	Wasserversorgung Werterhalt	126 3510.xx	53	4510.xx	25	29301	Wasserversorgung Werterhalt	153
29302	Abwasserentsorgung Werterhalt	205 3510.xx	44	4510.xx	3	29302	Abwasserentsorgung Werterhalt	246
294	Reserven	272	0	Einlagen	0	294	Reserven	272
29400	Zusätzliche Abschreibungen	272 3894.xx	0	4894.xx	0	29400	Zusätzliche Abschreibungen	272
296	Neubewertungsreserve Finanzvermögen	566	0	Einlagen	0	296	Neubewertungsreserve Finanzvermögen	566
29600	Neubewertungsreserve FV	566 3896.xx	0	4896.xx	0	29600	Neubewertungsreserve FV	566
29601	Schwankungsreserve	0 3896.xx	0	4896.xx	0	29601	Schwankungsreserve	0
298	Übriges Eigenkapital	66 3898	2	Einlagen übriges Eigenkapital	2	298	Übriges Eigenkapital	68
299	Bilanzüberschuss/-Fehlbetrag	1'473	2990	Jahresergebnis Überschuss (+) Defizit (-)	40	299	Bilanzüberschuss/-Fehlbetrag	1'513

11.4 Rückstellungsspiegel Rückstellungen

205 Kurzfristige Rückstellungen

Konto	Bezeichnung	Buchwert 01.01.2018	Veränderung			Buchwert 31.12.2018	Kommentar
			Bildung	Verwendung	Auflösung		
	keine					0.00	

208 Langfristige Rückstellungen

Konto	Bezeichnung	Buchwert 01.01.2018	Veränderung			Buchwert 31.12.2018	Kommentar
			Bildung	Verwendung	Auflösung		
	keine					0.00	

Total kurzfristige Rückstellungen

0.00

0.00

0.00

0.00

0.00

Total langfristige Rückstellungen

0.00

0.00

0.00

0.00

0.00

11.5 Beteiligungsspiegel

Beteiligungen (im Sinne der öffentlichen Aufgabenerfüllung)										
Name, Sitz Rechtsform	Tätigkeitsgebiet	Nominalkapital (%100%)	Eigenumsanteil	Stimmanteil - E Exekutive - L Legislative	Wesentliche Beteiligte	Buchwert Anschaffungswert per 31.12. Wert	Wesentliche Beteiligungen der Organisation	Rechnungslegungs-norm; Aussage zur Jahresrechnung	Zahlungsströme Berichtsjahr	Spezifische Risiken
Gemeindeeigene Unternehmen (Anstalten) gem. Art. 64 Abs. 1 Bst. b GG										
Keine gemeindeeigenen Unternehmen										
Öffentlich-rechtliche Organisationen der interkommunalen Zusammenarbeit (Gemeindeverbände, Anstalten etc.)*										
Begrüßungsverbände Gateg/Interlaken	Friedhof und Bestattungswesen		2 Delegiertenstimme 1 Mitglied Friedhofkommission	Art. 3: 8 Gemeinden				Art. 65: Die ungedeckt gebliebenen Ausgaben des Verbandes werden durch Beiträge der Gemeinden gedeckt, welche aufgrund der ständigen Wohnbevölkerung festgelegt werden.	Beitrag von CHF 4'128.50 (def. Abrechnung 2018 erfolgt im 2019).	Art. 66: Für die Verbandschulden haftet das Verbandsvermögen.
Gemeindeverband ARA Region Interlaken	Abwasserreinigung		1 Delegiertenstimme 1 Mitglied Vorstand aus Gemeindegruppe mit Widersw II, Gsteigwiler, Gündlischwand, Lüttschental und Saxeten	Art. 5: 13 Gemeinden				Art. 52: Die Verbandsgemeinden tragen die Kosten für die Erfüllung der Verbandsaufgaben. Die Beiträge der Verbandsgemeinden bemessen sich nach dem Ursacheprinzip.	Betriebsbeitrag von CHF 8'553.70 und Investitionsbeitrag von CHF 0.00.	Art. 56: Für die Verbandschulden haftet das Verbandsvermögen.
Gemeindeverband Berufsschulzentrum Interlaken	Verwaltung der Grundstücke und Bildungstandorte		1 Delegiertenstimme	Alle 28 politischen Gemeinden im Amt Interlaken-Oberhasli und Gemeinde Frutigen				Art. 42: Die Beiträge werden von den Verbandsgemeinden im Verhältnis ihrer Einwohnerzahlen geleistet.	Kein Beitrag 2018.	Art. 44: Für die Verbandschulden haftet das Verbandsvermögen. Die Verbandsgemeinden haften subsidiär.
Gemeindeverband Eduard Ruchli-Fonds	Verwaltung Stiftungsvermögen für die verwaisete, bedürftige und gefährdete Jugend.		1 Delegiertenstimme	Gemeinden ehenaliger Amtsbezirk Interlaken				Art. 54: Es werden keine Gemeindebeiträge erhoben.	Kein Beitrag 2018.	Art. 56: Für die Verbandschulden haften das Verbandsvermögen und der Fonds.
Gemeindeverband für die Erhaltung der Wälder in der Region Oberland-Ost	Unterstützung von forstlichen Massnahmen		1 Delegiertenstimme 1 Mitglied Vorstand aus Gemeindegruppe mit Widersw II, Gsteigwiler, Gündlischwand, Lüttschental	Gemeinden der Region Oberland-Ost.				Art. 25: Die Verbandsgemeinden bezahlen jährlich Verbandsbeiträge nach Einwohnerzahl.	Beitrag von CHF 1'571.95	Art. 27: Für Verbandschulden haftet das Verbandsvermögen.
Gemeindeverband Sozialdienst Region Jungfrau	Sozialdienst		1 Abgeordnetenstimme 1 Mitglied Vorstand aus Gemeindegruppe mit Lauterbrunnen, Gsteigwiler, Gündlischwand, Lüttschental und Saxeten.	23 politische Gemeinden des Verwaltungskreises Interlaken-Oberhasli				Art. 72: Kostenverteilung nach der mittleren Wohnbevölkerung.	Beitrag von CHF 3'026.50 (def. Abrechnung 2018 erfolgt im 2019).	Art. 74: Für die Verbandschulden haftet das Verbandsvermögen.
Gemeindeverband Weissenau Unterseen	Bewirtschaftung Grundstücke		1 Abgeordnetenstimme	Art. 21: 23 Gemeinden				Art. 39: Soweit die Einnahmen die Kosten nicht decken, haben die Verbandsgemeinden Beiträge zu entrichten. Kostenanteil Widersw II: 5.377 %	Kein Beitrag 2018.	Art. 40: Für die Verbandschulden haftet das Verbandsvermögen. Die Verbandsgemeinden haften subsidiär.
Regionalkonferenz Oberland-Ost	Regionale Angelegenheiten		1 Sitz Regionalvers. 1 GL-Mitglied aus Gemeindegruppe mit 7 Gden. Mitglieder in diversen Kommissionen	Gemeinden der Region Oberland-Ost.				Art. 48: Gemeindebeiträge	Beitrag von CHF 3'560.40, inkl. Kultur und Moonliner	Art. 50: Bei Auflösung Trägerschaften für gemeinsame Aufgaben.
Beteiligungen (im Sinne der öffentlichen Aufgabenerfüllung)										

Name, Sitz Rechtsform	Tätigkeitsgebiet	Nominalkapital (100%)	Eigenumsanteil	Stimmanteil - E. Exekutive - L. Legislative	Wesentliche Beteiligte	Buchwert/Ausschüttungswert per 31.12.	Wesentliche Beteiligungen der Organisation	Rechnungslegungs-norm; Aussage zur Jahresrechnung	Zahlungsströme Berichtsjahr	Spezifische Risiken
Juristische Personen des Privatrechts*										
AG für Abfallverwertung AVAG	Abfallverwertung	3'400'000 (34'000 x 100)	0.050%	17 Aktienstimmen an GV	Über 100 Gemeinden		Dv. Tochter-gesellschaften, u.a. KYA Thun AG	OR, AG		Haftung nur mit AK
Anzeigerverein Interlaken	Anzeiger			1 Abgeordnetenstimme	23 Gemeinden			OR, Verein	Kein Beitrag 2018	Haftung Vereinsvermögen, persönliche Haftung der Mitglieder und Organe ist ausgeschlossen.
Pro Senectute Verein für das Alter Amt Interlaken	Altersfragen			2 Delegiertenstimmen			Keine	OR, Verein	Jahresbeitrag CHF 77.70	Haftung Vereinsvermögen
Schweiz. Gemeindeverband	Durchsetzung der gemeinsamen Interessen der Schweizer Gemeinden				Gemeinden und Bürgergemeinden, soweit sie Aufgaben der politischen Gemeinde erfüllen			OR	Jahresbeitrag CHF 150.00	Haftung Vereinsvermögen
Verband bernischer Gemeinden VBG	Koordiniert Interessen der bernischen Gemeinden				EG, GG und Unterabteilungen des Kantons Bern		Keine	OR	Jahresbeitrag CHF 313.00	Haftung Vereinsvermögen, persönliche Haftung der Mitglieder und Organe ist ausgeschlossen.
Verein Kehrichtverwertung Jungfrau VKJ	Abfallverwertung			1 Delegiertenstimme 2 Mitglieder Vorstand aus Gemeindeguppe Lüttschenmaler	18 Gemeinden			OR, Verein	Kein Beitrag 2018	Haftung Vereinsvermögen, persönliche Haftung der Mitglieder und Organe ist ausgeschlossen.
Verein Musikschule Oberland Ost	Betrieb Musikschule Oberland Ost							OR, Verein	Kein Jahresbeitrag	Haftung Vereinsvermögen, persönliche Haftung der Mitglieder ist ausgeschlossen.
Verein Jungfrau Klima-CO2Operation	Umsetzung Jungfrau Klima Charta			1 Mitgliederstimme 1 Vorstandsmitglied	Gündelwald, Lauterbrunnen, Gündelschwand, Lüttschentäl		Keine	OR, Verein	Jahresbeitrag CHF 500.00	Haftung Vereinsvermögen, persönliche Haftung der Mitglieder ist ausgeschlossen.
Mitgliedschaften in einfachen Gesellschaften, Kollektiv- und Kommanditgesellschaften*										
Keine										

Beteiligungen (im Sinne der öffentlichen Aufgabenerfüllung)

Name, Sitz Rechtsform	Tätigkeitsgebiet	Nominalkapital (100%)	Eigenumsanteil	Stimmanteil - E Exekutive - L Legislative	Wesentliche Beteiligte	Buchwert Anschaffungs- wert per 31.12	Wesentliche Beteiligungen der Organisation	Rechnungslegungs- norm: Aussage zur Jahresrechnung	Zahlungsströme Berichtsjahr	Spezifische Risiken
Vertragliche Beziehungen zur Erfüllung von Gemeindeaufgaben*										
Brandschutz Verenbarung mit Industrielle Betriebe Interlaken IBI	Brandschutzaufgaben				Gemeinde Lütschental, IBI				Gebührenver- rechnung	
Feuerwehr Sitzgemeinde mit Sitzgemeinde Grindelwald	Feuerwehr				Gemeinde Lütschental, Gemeinde Grindelwald				Einsellige Spezialfinanzierung	Kostenanteil bei Bilanz- fehlbetrag: Schutzverfaktor der GVB.
Musikschulgemeinden Interlaken Oberhasli Gesellschaftsvertrag und Leistungsvertrag mit Verein Musikschule Oberland Ost	Gemeinsames Auftreten gegenüber der Musikschule			1 Mitglied Gesellschaftsversammlung	26 Gemeinden, Verein Musikschule Oberland Ost				Gemeindebeitrag CHF offen	
Regionales Führungsorgan Sitzgemeinde mit Sitzgemeinde Grindelwald	Führungsorgan zur Bewältigung von Katastrophen und Nollagen				Gemeinde Lütschental, Gemeinde Grindelwald				Gemeindebeiträge	
Schule Gündlischwand Sitzgemeinde mit Sitzgemeinde Gündlischwand	Kindergarten und Volksschule				Gemeinde Gündlischwand und Lütschental				Schulkostenbeiträge	
Spezialunterricht Sitzgemeinde mit Sitzgemeinde Interlaken	Spezialunterricht Jungfrauregion			2 Mitglieder in der Fach- kommission aus Gemeinde- gruppe mit 7 Gemeinden	18 Gemeinden				Gemeindebeitrag: CHF 11'899.05	
Spitex Leistungsverbarung mit Spitexverein Grindelwald	Spitex				Gemeinde Lütschental und Gemeinde Grindelwald				Kein Beitrag 2018	
Tagespflege Sitzgemeinde mit Sitzgemeinde Bönigen	Familiengänzende Kinderbetreuung				EG Bönigen und Gemeinde Lütschental				Gemeindebeitrag CHF 1'619.50	
Zivischutzorganisation Jungfrau Sitzgemeinde mit Sitzgemeinde Interlaken	Zivischutz			1 Mitglied in der Zivilschutz- fachkommission aus Gemeindegruppe Grindelwald und Lütschental	17 Gemeinden				Gemeindebeitrag CHF 3'488.95	

Anmerkung: In der Musterjahresrechnung wird nicht der komplette Beteiligungsspiegel abgebildet.

11.6 Gewährleistungsspiegel

Name, Sitz, Rechtsform	Eigentümer wesentliche Miteigentümer	Angaben zu den gesicherten Leistungen (Art, Betrag, Verfall, Zinsangaben usw.)	Zahlungsstr öme im Berichtsjahr	Spezifische zusätzliche Angaben
Privatrechtliche Unternehmen (nach OR/ZGB)				
PK Previs, Bern, Stiftung	Versicherte	Nachschusspflicht bei Unterdeckung, Sanierungsmassnahmen je nach Deckungsgrad	Prämien	Deckungsgrad per 31.12.2016: 90.0 - 94.9% : 2 Vorsorgewerke 95.0 -100% : 1 Vorsorgewerk
Öffentlich-rechtliche Unternehmen (nach Gemeindegesetz)				
Keine				
Öffentlich-rechtliche Verträge				
Keine				
Weitere Verpflichtungen (Altlasten, Leasing usw.)				
Keine				

11.7 Anlagespiegel

Einwohnergemeinde Lütschental	Anlagespiegel	2018
Finanzvermögen		

		108 Sachanlagen Finanzvermögen					
		1080	1084	1086	1087	1089	
		Grundstücke unüberbaut	Gebäude Finanzvermögen	Mobilien des Finanzvermögens	Anlagen im Bau Finanzvermögen	Übrige Sachanlagen FV	
Anschaffungskosten	Anlagewert	01.01.2018	24'507.00	2'008'944.00	0.00	0.00	0.00
	Zuwachs/ Zugänge	2018	0.00		0.00		
	Abgänge	2018	0.00				
	Umgliederungen	2018					
kumulierte Wertberichtigungen	Anlagewert	31.12.2018	24'507.00	2'008'944.00	0.00	0.00	0.00
	Stand per	01.01.2018	0.00	0.00	0.00	0.00	0.00
	Wertminderungen	2018					
	Aufwertungen	2018					
	Umgliederungen	2018					
	Stand per	31.12.2018	0.00	0.00	0.00	0.00	0.00
Buchwerte	Buchwert netto	31.12.2018	24'507.00	2'008'944.00	0.00	0.00	0.00
	davon Anlagen in Leasing	31.12.2018	0.00	0.00	0.00	0.00	0.00
	Versicherungswerte	31.12.2018					

Ergänzende Informationen zum Anlagespiegel im Anhang zur Jahresrechnung

Einwohnergemeinde Lüttschental Anlagespiegel | 2018
 Sachanlagen Verwaltungsvermögen

		140 Sachanlagen Verwaltungsvermögen										1409
		1400	1401	1402	1403	1404	1405	1406	1407	1409		
		Grundstücke unbebaut	Strassen/ Verkehrswege	Wasserbau	Tiefbauten übrige	Hochbauten	Waldungen/ Alpen	Mobilien	Anlagen im Bau	Übrige Sachanlagen*	(ohne 14099)	
Anschaffungskosten	Anlagewert	0.00	103'342.30	0.00	105'304.28	490'647.25	0.00	0.00	8'538.65	0.00		
	Zuwachs/ Zugänge					40'370.05			86'506.65			
	Abgänge				31'019.30	55'110.00			839.30			
	Umgliederungen											
kumulierte ordentliche Abschreibungen	Anlagewert	0.00	103'342.30	0.00	74'284.98	475'907.30	0.00	0.00	94'206.00	0.00		
	Stand per	0.00	5'167.10	0.00	2'695.90	19'625.90	0.00	0.00	0.00	0.00		
	Planmässige Abschreibungen		2'583.55		943.20	19'011.70						
	Ausserplanmässige Abschreibungen											
	Wertkorrekturen											
Buchwerte	Stand per	0.00	-77'50.65	0.00	-3'639.10	-38'637.60	0.00	0.00	0.00	0.00		
	Buchwert netto	0.00	95'591.65	0.00	70'645.88	437'269.70	0.00	0.00	94'206.00	0.00		
	davon Anlagen in Leasing	0.00	0.00	0.00	0.00	0.00	0.00	0.00	0.00	0.00		
	Versicherungswerte											

* darin nicht enthalten ist das bestehende W bei Einführung von HRM2:

	01.01.2018	Kumulierte Wertberichtigungen	Saldo per 31.12.2018
Allgemeiner Haushalt	0.00	14099.99	0.00
Feuerwehr	0.00	14099.95	0.00
Total	0.00	0.00	0.00

Ergänzende Informationen zum Anlagespiegel im Anhang zur Jahresrechnung

Einwohnergemeinde Lüttschental Anlagespiegel 2018
 Übriges Verwaltungsvermögen

	Anlagewert	01.01. 2018	142 Immaterielle Anlagen VV			144 Darlehen VV	145 Beteiligungen VV	146 Investitionsbeiträge VV
			1420 Informatik	1427 Immat. Anlagen in Realisierung	1421 & 1429 übrige immaterielle Anlagen	1441-1447 Darlehen	1452-1456 Beteiligungen	1460-1469 Investitionen
Anschaffungskosten	Zuwachs/ Zugänge	2018						
	Abgänge	2018						
	Umgliederungen	2018						
	Anlagewert	31.12.2018	0.00	0.00	0.00	0.00	0.00	0.00
kumulierte ordentliche Abschreibungen	Stand per	01.01.2018	0.00	0.00	0.00	0.00	0.00	0.00
	Planmässige Abschreibungen	2018						
	Ausserplanmässige Abschreibungen	2018						
	Wertkorrekturen	2018						
	Stand per	31.12.2018	0.00	0.00	0.00	0.00	0.00	0.00
	Buchwert netto	31.12.2018	0.00	0.00	0.00	0.00	0.00	0.00
Buchwerte	davon Anlagen in Leasing	31.12.2018	0.00	0.00	0.00	0.00	0.00	0.00
	Versicherungswerte	31.12.2018						

Ergänzende Informationen zum Anlagespiegel im Anhang zur Jahresrechnung

1.3.2 Nachkredite



Gemischte Gemeinde Lüttschental

Nachkreditabelle 2018

In der Liste sind Beträge von über CHF 3'000.00 enthalten

- 1 Kompetenz GR bis Fr. 50'000.00
2 Kompetenz GV ab Fr. 50'000.00

Konto	Bezeichnung	Budget 2018	Rechnung 2018	Über- schreitung	Nachkredit		Begründung
					gebunden	Kompetenz GR (1)	
Total		282'300.00	411'535.85	129'235.85	117'554.40	11'681.45	0.00
0220 30'10.00	<u>Allgemeine Dienste</u> Löhne Verwaltungspersonal	110'000.00	122'711.60	12'711.60	12'711.60		06.05.2019 Mutterschaftsentschädigung / Rückerstattung s. Kl. 0220.3010.09
2120 3000.00	<u>Primarstufe</u> Schulgelder an Spezialunterricht	6'800.00	11'899.05	5'099.05	5'099.05		wegen steigenden Schülerzahlen sind 3 Lektionen mehr zugesprochen (neue Berechnung als 4 Jahre = 2018)
2130 36'12.01	<u>Sekundarstufe</u> Schulgelder Gymnasialer	0.00	8'080.00	8'080.00	8'080.00		06.05.2019 Schulgeld für Prima/Gymnasium w urde nicht budgetiert
6150 6150.3151.00	<u>Gemeindestrassen</u> UH Fahrzeuge, Maschinen	3'000.00	8'317.95	5'317.95		5'317.95	06.05.2019 Diesbezug und Reparatur der Fahrzeuge w urde nicht in diesem Ausmass budgetiert
7101	<u>Wasserversorgung</u>						
7101.3132.00	Projektierungskosten, Honorare	1'500.00	7'843.65	6'343.65	6'343.65		Zusammenschluss Wasserversorgung (Burglaenen, Lüttschental, Gündlischwand), w urde nicht so hoch budgetiert, mehr Aufw and als angenommen.
7101.3143.00	UH Leitungsnetz Hydranten	13'000.00	22'413.25	9'413.25	9'413.25		Hydrantenkontrolle / Schulung Werkmeister und Freilegung Schieber Camping Baumgarten, nicht planbare Ausgaben.
8200 8200.3145.00 8200.3145.01	<u>Forstschutzmassnahmen</u> Forstschutzmassnahmen UH Schutzwald	14'000.00 65'000.00	56'152.60 93'619.25	42'152.60 28'619.25	42'152.60 28'619.25		06.05.19 06.05.19 Grosser Sturmschaden "Burglind" 2018, konnte nicht in diesem Ausmass budgetiert w erden. s. Rückerstattungen Kantori, Kl. 8200.4631.00 = 50'
9630 3430.00 3893.00	<u>Liegenschaften des Finanzvermögens</u> Baulicher UH Liegenschaften FV Einlage in Vorfinanzierung EK	21'500.00 47'500.00	27'863.50 52'635.00	6'363.50 5'135.00		6'363.50	04.10.18 06.05.19 Ersatz Küche OG Lehrw ohnhaus mehr Einlage als budgetiert, Einnahme Kl. 9630.4893.00 um so höher

11.9 Weitere massgebende Angaben

11.9.1 Werterhaltungskosten und Einlage in die Spezialfinanzierung Werterhalt Wasserversorgung

Wiederbeschaffungswert, Werterhaltungskosten und Einlage in die Spezialfinanzierung Werterhalt für Wasserversorgungsanlagen¹

Wasserversorgung: 3876 Lutschental Kontaktperson: Therese Schlachter Rechnungsjahr: 2018 Telefon: 033 853 47 40

Datengrundlagen Geschätzt GWP Anlagenbuchhaltung

	① Wiederbeschaffungswert brutto in Fr.	② Beiträge Dritter ² in Fr.	③ Wiederbeschaffungswert netto in Fr. (① - ②)	④ Nutzungsdauer in Jahren	⑤ Erneuerungsrate in % (100/④)	⑥ Werterhaltungskosten in Fr./Jahr (③ * ⑤)
Anlageteile						
1. Wasserfassungen	80'000		80'000	50	2.00%	1'600
2. Aufbereitungsanlagen	-		-	33	3.00%	-
3. Pumpwerke, Druckreduzier- und Messschächte	80'000		80'000	50	2.00%	1'600
4. Reservoire	300'000		300'000	66	1.50%	4'500
5. Leitungen und Hydranten	4'500'000		4'500'000	80	1.25%	56'250
6. Mess-, Steuerungs-, Fernwirkanlagen				20	5.00%	-
7. Einkaufssummen, einmalige Konzessionsabgaben ³						
Total 1 - 7	4'960'000	-	4'960'000			63'950

⑦ Bestand Verwaltungsvermögen in Franken	68'360	in Prozent von ①: (100 * ⑦ / ①)	1%
⑧ Bestand Spezialfinanzierung Werterhalt in Franken	125'842	in Prozent von ①: (100 * ⑧ / ①)	3%

Bemerkungen:

⑨ Gewählter Einlagesatz in Prozent ⁵	80%
⑩ berechnete Einlage in SF Werterhalt in Franken (⑧ x ⑨)	51'160
Einmalige Anschlussgebühren, an Einlage angerechnet ⁶	
Einlage Spezialfinanzierung abzüglich Anschlussgebühren	51'160
⑪ Anzahl Einwohner im Versorgungsgebiet	220
⑫ Einlage pro Einwohner in Franken (⑩ / ⑪)	233

Datum: 26.03.2019

Unterschrift:



¹ Dieses Blatt ist Bestandteil der Jahresrechnung
² Zu erwartende Beiträge aus dem kantonalen Trinkwasserfonds und von der Gebäudeversicherung abziehen (beim AWA erfragen).
³ Einkaufssummen an andere Wasserversorgungen, einmalige Konzessionsabgaben oder dergleichen - die Abschreibungsätze sind anhand der Laufzeiten festzulegen. Bestehen Kategorien mit unterschiedlichen Abschreibungsätzen, so ist die Rubrik 7 manuell mit zusätzlichen Zeilen zu ergänzen. Einkaufssummen an andere Wasserversorgungen sind verbindlich mit einem Abschreibungsatz von 3 % einzutragen.
⁴ Ermittlung des Einlageprozentsatzes gemäss Kapitel 6.1, der WEA-Broschüre "Finanzierung der Wasserversorgung" (2004).
⁵ Die Einlage in die Spezialfinanzierung muss mindestens 60% betragen, solange Verwaltungsvermögen besteht oder der Bestand der SF Werterhalt nicht mehr 25% des Wiederbeschaffungswertes beträgt.
⁶ Die einmaligen Anschlussgebühren dürfen an die jährliche Einlage in die Spezialfinanzierung Werterhalt angerechnet werden.

11.9.2 Werterhaltungskosten und Einlage in die Spezialfinanzierung Werterhalt Abwasserentsorgung
 11.9.2.1 Gemischte Gemeinde Lüttschental

Wiederbeschaffungswert, Werterhaltungskosten und Einlage in die Spezialfinanzierung Werterhalt für die kommunalen Abwasseranlagen und gegebenenfalls den Gemeindeanteil an den regionalen Anlagen ¹

Rechnungsjahr: 2018

Telefon: 033 853 47 40

E-Mail: therese.schlachter@lutschental.ch

Kontaktperson: Therese Schlachter

Gemeinde: Lüttschental

Aktualisierungsjahr:

Datengrundlagen Gemeinde AWA Anlagenbuchhaltung

Datengrundlagen Verband AWA Anlagenbuchhaltung

1. Gemeindeanlagen

	① Wiederbeschaffungswert in Fr.	② Nutzungsdauer in Jahren	③ Erneuerungsrate in % (100/②)	④ Wererhaltungskosten in Fr./a (①*③)	⑤ Einlage- satz ² %	⑥ Einlage in die Spezialfinanzierung in Fr./a (④*⑤)
1.1 Kanalisationen	2'000'000	80	1.25%	25'000	80%	20'000
1.2 Spezialbauwerke		50	2.00%	-		-
1.3 Abwasserreinigungsanlagen		33	3.00%	-		-
Total 1 (1.1 - 1.3) bzw. mittlerer Einlagesatz (Spalte ③)	2'000'000			25'000	80%	20'000

2. Gemeindeanteil an regionalen Anlagen ³

2.1 Kanalisationen		80	1.25%	-		-
2.2 Spezialbauwerke		50	2.00%	-		-
2.3 Abwasserreinigungsanlagen		33	3.00%	-		-
Total 2 (2.1 - 2.3) bzw. mittlerer Einlagesatz (Spalte ③)						

Total 1 + 2 bzw. mittlerer Einlagesatz (Spalte ③)	2'000'000			25'000	80%	20'000
Einmalige Anschlussgebühren, an Einlage angerechnet ⁴						
Einlage Spezialfinanzierung abzüglich Anschlussgebühren						

⊖ Stand Verwaltungsvermögen	1'286					
⊕ Stand Spezialfinanzierung Wertehalt	205'765					
		in Prozent von ①: (100*②/①)		in Prozent von ①: (100*⑤/①)		Höchstens Fr. 200 / EW ⁵
						EW ⁶
						Fr./EW
						220
						91

Bemerkungen: Kanalisationsleitungen Lüttschental

Datum:

Lüttschental, 27.3.19

Unterschrift:

Therese Schlachter

¹ Diese Blatt ist Bestandteil der Jahresrechnung. Eine Kopie senden Sie bitte an das AWA:

² Die Einlage in die Spezialfinanzierung muss mindestens 60% betragen, solange der Bestand der SF Wertehalt nicht mehr als 25% des Wiederbeschaffungswertes beträgt.

³ Daten des Teils 2 nur dann angeben, wenn der Verband die Einlage in die Spezialfinanzierung nicht selber vornimmt. (Anteil gemäss Kostenverteiler Verband).

⁴ Die einmaligen Anschlussgebühren dürfen an die jährliche Einlage in die Spezialfinanzierung Wertehalt angerechnet werden.

⁵ Gemäss Artikel 32, Absatz 4 KGV ist die Einlage in die Spezialfinanzierung auf jährlich Fr. 200 (Gemeinde und Region) pro Einwohnerwert beschränkt.

⁶ Einwohnerwert (EW): Gemäss Artikel 36g KGV.

11.9.2.2 ARA Lüttschental-Gündlischwand

Wiederbeschaffungswert, Werterhaltungskosten und Einlage in die Spezialfinanzierung Werterhalt für die Anlagen der Abwasserregion¹

Rechnungsjahr: 2018
 Telefon: 033 853 47 20
 E-Mail: therese.schlachter@luetstc

Region: Lüttschental Kontaktperson: Therese Schlachter

Aktualisierungsjahr: _____


Datengrundlagen AWA
 Anlagenbuchhaltung

Einlage in die SF Durch Verband
 Durch Verbandsgemeinden

	① Wiederbeschaffungswert in Fr.	② Nutzungsdauer in Jahren	③ Erneuerungsrate in % (100/②)	④ Walterhaltungskosten in Fr./a (①*③)	⑤ Einlage- satz ² %	⑥ Einlage in die Spezialfinanzierung in Fr./a (④*⑤)
1. Kanalisationen	800'000	80	1.25%	10'000	80%	8'000
2. Spezialbauwerke	320'000	50	2.00%	6'400	80%	5'120
3. Abwasserreinigungsanlagen		33	3.00%	-		-
Total 1 - 3 bzw. mittlerer Einlegesatz (Spalte ⑤)	1'120'000			16'400	80%	13'120
Einmalige Anschlussgebühren, an Einlage angerechnet ³						
Einlage Spezialfinanzierung abzüglich Anschlussgebühren						13'120
⑦ Stand Verwaltungsvermögen	1'286					Höchstens Fr. 200 / EW ⁴
⑧ Stand Spezialfinanzierung Werterhalt	205'765					EW ⁵ Fr./EW 220 60

Bemerkungen: ARA Lüttschental-Gündlischwand

Datum: Lüttschental, 26.3.2018

Unterschrift: 

¹ Diese Blatt ist Bestandteil der Jahresrechnung. Eine Kopie senden Sie bitte an das AWA:
² Die Einlage in die Spezialfinanzierung muss mindestens 60% betragen, solange der Bestand der SF Wertemal nicht mehr als 25% des Wiederbeschaffungswertes beträgt.
³ Die einmaligen Anschlussgebühren dürfen an die jährliche Einlage in die Spezialfinanzierung Werterhalt angerechnet werden.
⁴ Gemäss Artikel 32, Absatz 4 KGV ist die Einlage in die Spezialfinanzierung auf jährlich Fr. 200 (Gemeinde und Region) pro Einwohnerwert beschränkt.
⁵ Einwohnerwert (EW); Gemäss Artikel 36g KGV.

11.9.2.3 ARA Region Interlaken

Wiederbeschaffungswert, Werterhaltungskosten und Einlage in die Spezialfinanzierung Werterhalt für die kommunalen Abwasseranlagen und gegebenenfalls den Gemeindeanteil an den regionalen Anlagen ¹

Rechnungsjahr: 2018
 Telefon: 033 853 47 20
 E-Mail: therese.schlachter@luetsc

Gemeinde: Lüttschental Kontaktperson: Therese Schlachter

Aktualisierungsjahr: _____

Datengrundlagen Gemeinde: AWA Anlagenbuchhaltung
 Datengrundlagen Verbund: AWA Anlagenbuchhaltung

	① Wiederbeschaffungswert in Fr.	② Nutzungsdauer in Jahren	③ Erneuerungsrate in % (100/②)	④ Warterhaltungskosten in Fr./a (①*③)	⑤ Einlage- satz ² %	⑥ Einlage in die Spezialfinanzierung in Fr./a (④*⑤)
1. Gemeindeanlagen						
1.1 Kanalisations		80	1.25%	-		-
1.2 Spezialbauwerke		50	2.00%	-		-
1.3 Abwasserreinigungsanlagen		33	3.00%	-		-
Total 1 (1.1 - 1.3) bzw. mittlerer Einlagesatz (Spalte ⑤)						
2. Gemeindeanteil an regionalen Anlagen ³						
2.1 Kanalisations	13'200	80	1.25%	165	80%	132
2.2 Spezialbauwerke		50	2.00%	-	80%	-
2.3 Abwasserreinigungsanlagen	305'520	33	3.00%	9'166	80%	7'332
Total 2 (2.1 - 2.3) bzw. mittlerer Einlagesatz (Spalte ⑤)	318'720			9'331	80%	7'464
Total 1 + 2 bzw. mittlerer Einlagesatz (Spalte ⑤)	318'720			9'331	80%	7'464
Einmalige Anschlussgebühren, an Einlage angerechnet ⁴						
Einlage Spezialfinanzierung abzüglich Anschlussgebühren						
⑦ Stand Verwaltungsvermögen	1'329					
⑧ Stand Spezialfinanzierung Werterhalt	205'765			0.4%		
				54.6%		
						Höchstens Fr. 200 / EW ⁵
						EW ⁶
						Fr./EW
						220
						34

Bemerkungen: ARA Region Interlaken

Datum: _____ 26. Mär 19 _____ Unterschrift: 

¹ Dieses Blatt ist Bestandteil der Jahresrechnung. Eine Kopie senden Sie bitte an das AWA:
² Die Einlage in die Spezialfinanzierung muss mindestens 60% betragen, solange der Bestand der SF Werterhalt nicht mehr als 25% des Wiederbeschaffungswertes beträgt.
³ Daten des Teils 2 nur dann angeben, wenn der Verband die Einlage in die Spezialfinanzierung nicht selber vornimmt. (Anteil gemäss Kostenverteiler Verband).
⁴ Die einmaligen Anschlussgebühren dürfen an die jährliche Einlage in die Spezialfinanzierung Werterhalt angerechnet werden.
⁵ Gemäss Artikel 32, Absatz 4 KGV ist die Einlage in die Spezialfinanzierung auf jährlich Fr. 200 (Gemeinde und Region) pro Einwohnerwert beschränkt.
⁶ Einwohnerwert (EW): Gemäss Artikel 36g KGV.

Anhang (separater Ausdruck)

- Bilanz
- Erfolgsrechnung nach Funktionen
- Erfolgsrechnung nach Sachgruppen
- Investitionsrechnung nach Funktionen
- Investitionsrechnung nach Sachgruppen

2018

Konto	Bilanz Bilanzgliederung	Bestand per 01.01.2018	Veränderungen		Bestand per 31.12.2018
			Zuwachs	Abgang	
1	Aktiven	4'309'246.38	4'152'379.32	4'243'112.35	4'218'513.35
10	Finanzvermögen	3'628'902.80	4'023'125.97	4'131'228.65	3'520'800.12
100	Flüssige Mittel und kurzfristige Geldanlagen	877'172.23	2'163'317.70	2'055'613.06	984'876.87
1000	Kasse	3'637.40	20'764.95	20'274.70	4'127.65
10000	Kasse	3'637.40	20'764.95	20'274.70	4'127.65
10000.00	Kasse	1'653.65	19'524.75	19'430.70	1'747.70
10000.01	Kasse Burgergut	1'983.75	1'240.20	844.00	2'379.95
1001	Post	523'326.13	1'536'716.92	1'475'596.11	584'446.94
10010	Post	523'326.13	1'536'716.92	1'475'596.11	584'446.94
10010.00	Post 30-19608-3	221'816.13	1'536'716.92	1'325'596.11	432'936.94
10010.01	Post E-Deposito 92-658507-3	301'510.00		150'000.00	151'510.00
1002	Bank	350'208.70	605'835.83	559'742.25	396'302.28
10020	Bank	350'208.70	605'835.83	559'742.25	396'302.28
10020.00	EKI Interlaken 20 1.001.567.01	106'313.52	603'782.97	557'223.65	152'872.84
10020.01	RB Lütschinentäler 15499.24	202'792.98	12.00	52.20	202'752.78
10020.03	RB Sparkonto Burgergut	41'102.20	40.86	2'000.00	39'143.06
10020.04	RB Zahlungskonto Burgergut	0.00	2'000.00	466.40	1'533.60
101	Forderungen	265'302.67	1'731'602.77	1'733'038.79	263'866.65
1010	Forderungen aus Lieferungen und Leistungen gegenüber Dritten	52'204.00	199'153.05	193'960.75	57'396.30
10100	Forderungen aus Lieferungen und Leistungen gegenüber Dritten	52'204.00	199'153.05	193'960.75	57'396.30
10100.00	Debitoren	32'710.45	31'776.60	36'588.25	27'898.80
10100.01	Debitoren Gebührenfakturierung	19'493.55	156'419.75	147'795.10	28'118.20
10100.02	Debitoren Administration	0.00	10'956.70	9'577.40	1'379.30
1011	Kontokorrente mit Dritten	11'502.10	11'096.15	9'233.20	13'365.05
10110	Kontokorrente mit Dritten	11'502.10	11'096.15	9'233.20	13'365.05
10110.00	Kontokorrente AVAG	456.90	9'541.30	9'233.20	765.00
10110.01	ARA Region Interlaken	11'045.20	1'554.85		12'600.05
1012	Steuerforderungen	124'931.60	1'520'669.12	1'529'175.67	116'425.05
10120	Forderungen allgemeine Gemeindesteuern	124'931.60	1'520'669.12	1'529'175.67	116'425.05
10120.00	Steuerguthaben NESKO	130'814.30	761'518.50	769'780.80	122'552.00
10120.10	Girokonto Kanton	658.00	758'737.52	759'394.87	0.65
10120.99	Wertberichtigung Gemeindesteuern	-6'540.70	413.10		-6'127.60
1014	Transferforderungen	76'000.00			76'000.00
10140	Transferforderungen	76'000.00			76'000.00
10140.01	LA Fürsorge	76'000.00			76'000.00
1019	Übrige Forderungen	664.97	684.45	669.17	680.25
10190	Übrige Forderungen	664.97	684.45	669.17	680.25
10190.00	Verrechnungssteuer	664.97	684.45	669.17	680.25

2018

Konto	Bilanz Bilanzgliederung	Bestand per 01.01.2018	Veränderungen		Bestand per 31.12.2018
			Zuwachs	Abgang	
104	Aktive Rechnungsabgrenzungen	341'250.80	127'851.25	341'250.80	127'851.25
1041	Sach- und übriger Betriebsaufwand	36'250.80	7'851.25	36'250.80	7'851.25
10410	Transitorische Aktive: Sach-, Personal- und Betriebsaufwand	36'250.80	7'851.25	36'250.80	7'851.25
10410.00	Transitorische Aktive: Sach-, Personal-, Sachaufwand	36'250.80	7'851.25	36'250.80	7'851.25
1042	Steuerteilung	305'000.00	120'000.00	305'000.00	120'000.00
10420	Transitorische Aktive: Steuern	305'000.00	120'000.00	305'000.00	120'000.00
10420.00	Steuerteilung JB	305'000.00	120'000.00	305'000.00	120'000.00
106	Vorräte und angefangene Arbeiten	5'310.10	354.25		5'664.35
1060	Handelswaren	5'310.10	354.25		5'664.35
10603	Abfall	5'310.10	354.25		5'664.35
10603.00	AVAG-Kehrichtsäcke	5'310.10	354.25		5'664.35
107	Finanzanlagen	106'416.00		1'326.00	105'090.00
1070	Aktien und Anteilscheine	106'416.00		1'326.00	105'090.00
10700	Aktien und Anteilscheine	106'416.00		1'326.00	105'090.00
10700.00	EKI Interlaken, 2 Anteilschein	7'000.00			7'000.00
10700.01	Jungfraubahn, 780 Aktien	99'216.00		1'326.00	97'890.00
10700.02	RB Lütschinentäler, 1 Anteilschein	200.00			200.00
108	Sachanlagen FV	2'033'451.00			2'033'451.00
1080	Grundstücke FV	24'507.00			24'507.00
10800	Grundstücke FV	24'507.00			24'507.00
10800.00	Grundstücke Finanzvermögen: Land	530.00			530.00
10800.01	Grundstücke Finanzvermögen: Weiden und Alpen	90.00			90.00
10800.02	Grundstücke Finanzvermögen: Land Burgergut	23'887.00			23'887.00
1084	Gebäude FV	2'008'944.00			2'008'944.00
10840	Gebäude FV	2'008'944.00			2'008'944.00
10840.00	Gebäude Finanzvermögen: Lehrerwohnhaus	641'984.00			641'984.00
10840.01	Gebäude Finanzvermögen: Verwaltungsgebäude	1'366'960.00			1'366'960.00
14	Verwaltungsvermögen	680'343.58	129'253.35	111'883.70	697'713.23
140	Sachanlagen VV	680'343.58	129'253.35	111'883.70	697'713.23
1401	Strassen / Verkehrswege	98'175.20		2'583.55	95'591.65
14010	Allgemeiner Haushalt	98'175.20		2'583.55	95'591.65
14010.00	Strassen, Wege, Brücken	103'342.30			103'342.30
14010.99	WB Strassen/Verkehrswege	-5'167.10		2'583.55	-7'750.65
1403	Übrige Tiefbauten	102'608.38	3'215.95	35'178.45	70'645.88
14031	Wasserversorgung	70'260.38		900.75	69'359.63
14031.00	Tiefbauten Wasserversorgung	72'061.88			72'061.88
14031.99	WB Tiefbauten Wasserversorgung	-1'801.50		900.75	-2'702.25

2018

Konto	Bilanz Bilanzgliederung	Bestand per 01.01.2018	Veränderungen		Bestand per 31.12.2018
			Zuwachs	Abgang	
14032	Abwasserentsorgung	1'328.70		42.45	1'286.25
14032.00	Tiefbauten Abwasserentsorgung	1'414.40			1'414.40
14032.99	WB Abwasserentsorgung	-85.70		42.45	-128.15
14035	Lawinenverbauung	31'019.30	3'215.95	34'235.25	
14035.00	Tiefbauten Lawinenverbauung	31'828.00	2'407.25	34'235.25	0.00
14035.99	WB Lawinenverbauungen	-808.70	808.70		0.00
1404	Hochbauten	471'021.35	40'370.05	74'121.70	437'269.70
14040	Allgemeiner Haushalt	471'021.35	40'370.05	74'121.70	437'269.70
14040.00	Sammelkonto Hochbauten	490'647.25	40'370.05	55'110.00	475'907.30
14040.99	WB Sammelkonto Hochbauten	-19'625.90		19'011.70	-38'637.60
1407	Anlagen im Bau VV	8'538.65	85'667.35		94'206.00
14071	Wasserversorgung	8'538.65	85'667.35		94'206.00
14071.00	Anlage im Bau / Wasserversorgung	8'538.65	85'667.35		94'206.00
2	Passiven	4'309'246.38	714'291.18	805'024.21	4'218'513.35
20	Fremdkapital	668'294.39	518'406.38	732'422.86	454'277.91
200	Laufende Verbindlichkeiten	186'585.28	513'185.48	487'895.26	211'875.50
2000	Laufende Verbindlichkeiten aus Lieferungen und Leistungen von Dritten	179'763.30	513'168.43	487'895.26	205'036.47
20000	Kreditoren	183'106.90	429'987.77	407'999.00	205'095.67
20000.00	Kreditoren	154'827.05	209'981.22	181'869.10	182'939.17
20000.09	Durchgangskonto Lohnbuchhaltung	28'279.85	220'006.55	226'129.90	22'156.50
20001	Kreditoren Sozial- und Personalversicherungen	-3'343.60	83'180.66	79'896.26	-59.20
20001.00	AHV-Beiträge	-3'343.60	50'902.86	47'559.26	0.00
20001.01	Personalvorsorgeeinrichtung	0.00	19'959.20	20'018.40	-59.20
20001.02	Unfallversicherungen	0.00	6'403.95	6'403.95	0.00
20001.03	Krankentaggeldversicherung	0.00	1'544.65	1'544.65	0.00
20001.04	Kinder/Ausbildungszulage	0.00	4'370.00	4'370.00	0.00
2006	Depotgelder und Kautionen	6'821.98	17.05		6'839.03
20060	Depotgelder und Kautionen	6'821.98	17.05		6'839.03
20060.00	Ungedeckte Elementarschäden	6'821.98	17.05		6'839.03
201	Kurzfristige Finanzverbindlichkeiten	200'000.00		200'000.00	
2010	Verbindlichkeiten gegenüber Finanzintermediären	200'000.00		200'000.00	
20101	Kurzfristige Verbindlichkeiten gegenüber Post	200'000.00		200'000.00	
20101.00	Kurzfristiger Kredit Postfinance	200'000.00		200'000.00	0.00
204	Passive Rechnungsabgrenzung	6'452.60	5'185.00	6'452.60	5'185.00
2041	Sach- und übriger Betriebsaufwand	467.60		467.60	
20410	Sach- und übriger Betriebsaufwand	467.60		467.60	
20410.01	Abgrenzung Sachgüter/Betriebsausgaben	467.60		467.60	0.00

2018

Konto	Bilanz Bilanzgliederung	Bestand per 01.01.2018	Veränderungen		Bestand per 31.12.2018
			Zuwachs	Abgang	
2044	Finanzaufwand / Finanzertrag	5'985.00	5'185.00	5'985.00	5'185.00
20440	Finanzaufwand / Finanzertrag	5'985.00	5'185.00	5'985.00	5'185.00
20440.00	Abgrenzung Mieteinnahmen	5'985.00	5'185.00	5'985.00	5'185.00
206	Langfristige Finanzverbindlichkeiten	260'900.00		38'075.00	222'825.00
2064	Darlehen, Schuldscheine	260'900.00		38'075.00	222'825.00
20640	Darlehen, Schuldscheine	260'900.00		38'075.00	222'825.00
20640.00	IHG Darlehen Bund, Neubau Verwaltungsgebäude	32'500.00		8'125.00	24'375.00
20640.01	IHG Darlehen Kanton, Neubau Verwaltungsgebäude	18'200.00		4'550.00	13'650.00
20640.02	IHG Darlehen Bund, Kanalisation	66'200.00		9'400.00	56'800.00
20640.03	IHG Darlehen Bund, Umbau Schulhaus	72'000.00		8'000.00	64'000.00
20640.04	IHG Darlehen Kanton, Umbau Schulhaus	72'000.00		8'000.00	64'000.00
209	Verbindlichkeiten gegenüber Spezialfinanzierungen und Fonds im Fremdkapital	14'356.51	35.90		14'392.41
2092	Verbindlichkeiten gegenüber Legaten und Stiftungen ohne eigene Rechtspersönlichkeit im FK	14'356.51	35.90		14'392.41
20920	Verbindlichkeiten gegenüber Legaten und Stiftungen ohne eigene Rechtspersönlichkeit im FK	14'356.51	35.90		14'392.41
20920.00	Inäbnit-Fonds	14'356.51	35.90		14'392.41
29	Eigenkapital	3'640'951.99	195'884.80	72'601.35	3'764'235.44
290	Verpflichtungen (+) bzw. Vorschüsse (-) gegenüber Spezialfinanzierungen	418'467.93	2'074.00	15'963.10	404'578.83
2900	Spezialfinanzierungen im EK	418'467.93	2'074.00	15'963.10	404'578.83
29001	Spezialfinanzierung Wasserversorgung	120'627.84		9'070.05	111'557.79
29001.00	Spezialfinanzierung Wasserversorgung	120'627.84		9'070.05	111'557.79
29002	Spezialfinanzierung Abwasserentsorgung	278'760.69		6'893.05	271'867.64
29002.00	Spezialfinanzierung Abwasserentsorgung	278'760.69		6'893.05	271'867.64
29003	Spezialfinanzierung Abfall	19'079.40	2'074.00		21'153.40
29003.00	Spezialfinanzierung Abfall	19'079.40	2'074.00		21'153.40
293	Vorfinanzierungen	845'349.42	151'849.75	56'638.25	940'560.92
2930	Vorfinanzierungen	845'349.42	151'849.75	56'638.25	940'560.92
29300	Allgemeiner Haushalt	513'741.47	55'205.75	27'863.50	541'083.72
29300.01	SF Waldbewirtschaftung	251'223.45	305.95		251'529.40
29300.02	SF Kleinkraftwerk	22'491.97	2'264.80		24'756.77
29300.03	Liegenschaften FV Werterhalt	240'026.05	52'635.00	27'863.50	264'797.55

Konto	Bilanz Bilanzgliederung	Bestand per 01.01.2018	Veränderungen		Bestand per 31.12.2018
			Zuwachs	Abgang	
29301	Wasserversorgung Werterhalt	125'842.95	52'660.00	25'365.55	153'137.40
29301.00	Wasserversorgung Werterhalt	125'842.95	52'660.00	25'365.55	153'137.40
29302	Abwasserentsorgung Werterhalt	205'765.00	43'984.00	3'409.20	246'339.80
29302.00	Abwasserentsorgung Werterhalt	205'765.00	43'984.00	3'409.20	246'339.80
294	Reserven	272'096.03			272'096.03
2940	Finanzpolitische Reserven	272'096.03			272'096.03
29400	Zusätzliche Abschreibungen	272'096.03			272'096.03
29400.00	Zusätzliche Abschreibungen	272'096.03			272'096.03
296	Neubewertungsreserve Finanzvermögen	566'050.40			566'050.40
2960	Neubewertungsreserve Finanzvermögen	566'050.40			566'050.40
29600	Neubewertungsreserve Finanzvermögen	566'050.40			566'050.40
29600.00	Neubewertungsreserve FV Finanzanlagen	488'692.40			488'692.40
29600.01	Neubewertungsreserve FV Wertschriften	77'358.00			77'358.00
298	Übriges Eigenkapital	66'177.15	1'747.36		67'924.51
2980	Übriges Eigenkapital	66'177.15	1'747.36		67'924.51
29800	Übriges Eigenkapital	66'177.15	1'747.36		67'924.51
29800.00	Burgergut	66'177.15	1'747.36		67'924.51
299	Bilanzüberschuss/-fehlbetrag	1'472'811.06	40'213.69		1'513'024.75
2990	Jahresergebnis		40'213.69		40'213.69
29900	Jahresergebnis		40'213.69		40'213.69
29900.00	Jahresergebnis	0.00	40'213.69		40'213.69
2999	Kumulierte Ergebnisse der Vorjahre	1'472'811.06			1'472'811.06
29990	Kumulierte Ergebnisse der Vorjahre	1'472'811.06			1'472'811.06
29990.00	Eigenkapital	1'472'811.06			1'472'811.06
	Total Aktiven	4'309'246.38	4'152'379.32	4'243'112.35	4'218'513.35
	Total Passiven	4'309'246.38	714'291.18	805'024.21	4'218'513.35
	Aktivenüberschuss				0.00

2018

Konto	Erfolgsrechnung Funktionale Gliederung ER	Rechnung 2018		Budget 2018		Rechnung 2017	
		Aufwand	Ertrag	Aufwand	Ertrag	Aufwand	Ertrag
0	Allgemeine Verwaltung	239'999.99	16'762.16	258'380	16'000	269'798.61	21'501.95
01	Legislative und Exekutive	28'510.42		33'090		42'923.39	65.60
011	Legislative	5'354.35		5'400		9'217.90	
0110	Legislative	5'354.35		5'400		9'217.90	
0110.3100.00	Büromaterial	221.85		300			
0110.3101.00	Betriebsmaterial	59.65		250		214.45	
0110.3130.00	Porto	200.45		350			
0110.3132.00	Honorare externe Revision	4'792.40		4'300		9'003.45	
0110.3170.00	Verpflegung Abstimmungs-/ Wahlausschuss	80.00		200			
012	Exekutive	23'156.07		27'690		33'705.49	65.60
0120	Exekutive	23'156.07		27'690		33'705.49	65.60
0120.3000.00	Entschädigungen und Sitzungsgelder Gemeinderat	12'868.15		10'000		15'960.00	
0120.3000.01	Entschädigungen und Sitzungsgelder Baukommission					980.00	
0120.3010.00	Lohn Gemeindepräsident	6'000.00		6'000		6'000.00	
0120.3050.00	AG-Beiträge AHV, IV, EO, ALV, Verwaltungskosten	883.00		780		1'413.29	
0120.3053.00	AG-Beiträge Unfallversicherung	11.82		50		-13.30	
0120.3055.00	AG-Beiträge Krankentaggeldversicherung			10			
0120.3090.00	Aus- und Weiterbildung GR und Baukommission			300			
0120.3170.00	Reisekosten und Spesen	282.10		550		187.60	
0120.3199.00	Gemeinderatskredit	3'111.00		10'000		9'177.90	
0120.4260.00	Rückerstattungen						65.60
02	Allgemeine Dienste	211'489.57	16'762.16	225'290	16'000	226'875.22	21'436.35
022	Allgemeine Dienste	160'029.78	16'002.16	171'630	14'500	172'016.37	19'842.75
0220	Allgemeine Dienste	160'029.78	16'002.16	171'630	14'500	172'016.37	19'842.75
0220.3010.00	Löhne Verwaltungspersonal	122'711.60		110'000		107'965.21	
0220.3010.01	Lohn Gemeindeweibelin	400.00		400		400.00	
0220.3010.02	Lohn Elementarschätzer			100			
0220.3010.09	Taggeld: Kranken-, Unfall+ EO	-17'655.45					
0220.3050.00	AG-Beiträge AHV, IV, EO, ALV, Verwaltungskosten	10'147.49		9'500		8'508.65	
0220.3052.00	AG-Beiträge Pensionskasse	10'071.48		9'000		8'154.96	
0220.3053.00	AG-Beiträge Unfallversicherung	2'363.01		2'700		1'676.67	
0220.3055.00	AG-Beiträge Krankentaggeldversicherung			250		805.20	
0220.3090.00	Aus- und Weiterbildungskosten Personal	150.00		800			
0220.3100.00	Büromaterial	1'068.75		1'800		3'425.45	
0220.3101.00	Betriebs- und Verbrauchsmaterial	30.45		300		31.85	
0220.3102.00	Drucksachen, Publikationen, Kopien	3'406.25		4'000		4'339.85	
0220.3103.00	Fachliteratur, Zeitschriften	233.20		80		153.00	
0220.3110.00	Anschaffungen Mobiliar und Geräte	1'951.90		1'300		1'406.70	
0220.3113.00	Anschaffungen Informatik			800		4'165.10	
0220.3118.00	Anschaffungen Software	2'154.00		3'300		1'847.90	
0220.3130.00	Telefon	1'856.65		1'800		2'114.85	
0220.3130.01	Portokosten	1'958.60		2'500		2'602.50	
0220.3130.02	Gebühren, Bankspesen	647.20		700		967.83	
0220.3130.03	Betriebskosten			50			
0220.3134.00	Haftpflcht-/ Sachversicherungsprämien	2'135.60		5'200		5'296.20	
0220.3153.00	Unterhalt Informatik (Hardware)	9.80		200			

2018

Konto	Erfolgsrechnung Funktionale Gliederung ER	Rechnung 2018		Budget 2018		Rechnung 2017	
		Aufwand	Ertrag	Aufwand	Ertrag	Aufwand	Ertrag
0220.3158.00	Unterhalt Software, Lizenzen, Support	7'970.00		9'000		10'194.10	
0220.3170.00	Spesenentschädigungen	491.10		500		434.05	
0220.3199.00	Übriger Betriebsaufwand	795.80				4.20	
0220.3611.00	Entschädigungen Kanton, Servicegebühren	5'362.15		5'500		5'645.50	
0220.3612.00	Interne Verrechnung Kehricht	64.00		150		148.00	
0220.3636.00	Mitglieder- und Jahresbeiträge	1'706.20		1'700		1'728.60	
0220.4240.00	Entschädigungen Raiffeisenbank						400.00
0220.4250.00	Verkaufserlöse Drucksachen, Reglemente		150.30		300		22.80
0220.4260.00	Verschiedene Rückerstattungen		2'056.86		1'000		4'813.95
0220.4260.01	Verrechnung FV Burgergut		310.00		400		310.00
0220.4611.01	Rückerstattung AKBern an Portokosten		285.00				267.00
0220.4612.00	Int. Verr. Personal FV Wasser		1'600.00		1'600		1'629.00
0220.4612.01	Int. Verr. Personal FV Abwasser		900.00		900		900.00
0220.4612.02	Int. Verr. Personal FV Abfall		3'200.00		3'200		3'200.00
0220.4612.03	Int. Verr. Personal FV Bürger		400.00				400.00
0220.4830.00	Ausserordentliche Erträge						800.00
0220.4910.00	Interne Verrechnung Personal FV		7'100.00		7'100		7'100.00
029	Verwaltungsliegenschaften	51'459.79	760.00	53'660	1'500	54'858.85	1'593.60
0290	Verwaltungsliegenschaften	51'459.79	760.00	53'660	1'500	54'858.85	1'593.60
0290.3010.00	Löhne Reinigungspersonal	2'399.35		2'200		2'122.05	
0290.3050.00	AG-Beiträge AHV, IV, EO, ALV, Verwaltungskosten	48.30		20		195.55	
0290.3053.00	AG-Beiträge Unfallversicherung	31.14		50		57.30	
0290.3055.00	AG-Beiträge Krankentaggeldversicherung			10			
0290.3101.00	Reinigungs- und Verbrauchsmaterial	86.15		180		227.55	
0290.3120.00	Wasser, Energie, Heizmaterial	8'313.05		10'000		10'789.25	
0290.3134.00	Haftpflicht-/ Sachversicherungsprämien	1'638.10		1'600		1'562.50	
0290.3137.00	Steuern und Abgaben	1'354.95		1'500		1'198.70	
0290.3144.00	Unterhalt Gebäude, Einrichtungen	2'672.35		500		2'742.95	
0290.3300.40	Planmässige Abschreibung Hochbauten VV	19'011.70		23'200		19'625.90	
0290.3439.00	Übriger Liegenschaftsaufwand F	21.55					
0290.3612.00	Interne Verrechnung Kehricht					11.60	
0290.3910.00	Interne Verrechnung Personal Werkhof	2'141.50		900		2'554.60	
0290.3920.00	Interne Verrechnung Miete	12'000.00		12'000		12'000.00	
0290.3920.01	Interne Verrechnung Nebenkosten	1'741.65		1'500		1'770.90	
0290.4260.00	Rückerstattungen						23.60
0290.4470.00	Miet- und Pachtzinserträge				1'000		1'135.00
0290.4472.00	Vermietung Öffentliche Einrichtungen		760.00		500		435.00
1	Öffentliche Ordnung und Sicherheit, Verteidigung	46'691.75	8'482.55	64'550	73'000	52'995.70	19'251.80
14	Allgemeines Rechtswesen	41'141.00	6'332.55	46'700	58'450	37'522.50	6'671.95
140	Allgemeines Rechtswesen	41'141.00	6'332.55	46'700	58'450	37'522.50	6'671.95
1400	Allgemeines Rechtswesen	41'141.00	6'332.55	46'700	58'450	37'522.50	6'671.95
1400.3000.00	Sitzungsgelder Marchkommission			300			
1400.3102.00	Planmaterial und Drucksachen	158.90		200		158.90	
1400.3130.00	Gebühren Einwohnerkontrolle	1'044.30		1'100		642.30	
1400.3130.01	Gebühren Baupolizei	440.50		1'500		1'958.15	
1400.3132.00	Vermessungswerk, Nachführung und Neuvermessung	3'017.45		4'100		4'029.65	
1400.3132.01	Honorare externe Berater, Gutachter, Fachexperten	7'479.85		10'500		1'733.50	

2018

Konto	Erfolgsrechnung Funktionale Gliederung ER	Rechnung 2018		Budget 2018		Rechnung 2017	
		Aufwand	Ertrag	Aufwand	Ertrag	Aufwand	Ertrag
1400.3611.01	Beitrag an Kanton, Neuvermessung	29'000.00		29'000.00		29'000.00	
1400.4210.00	Gebührenerträge		3'032.75		2'500		1'962.15
1400.4210.01	Einwohnerkontrolle		3'299.80		3'000		4'709.80
1400.4260.01	Rückerstattungen Dritter				52'950		
15	Feuerwehr	1'000.00	2'150.00	13'050	13'800	11'017.85	11'817.85
150	Feuerwehr	1'000.00	2'150.00	13'050	13'800	11'017.85	11'817.85
1506	Regionale Feuerwehrorganisation	1'000.00	2'150.00	13'050	13'800	11'017.85	11'817.85
1506.3170.00	Spesen Löschzug Lütschental	800.00		800		800.00	
1506.3181.00	Forderungsverluste Ersatzabgabe Feuerwehrdienstpflicht			50		81.20	
1506.3632.00	FW-Ersatzabgabe an Grindelwald			12'000		9'936.65	
1506.3910.00	Interne Verrechnung Personal FV	200.00		200		200.00	
1506.4200.00	Feuerwehersatzabgaben				12'000		10'017.85
1506.4470.00	Mietertrag Feuerwehrmagazin		2'150.00		1'800		1'800.00
16	Verteidigung	4'550.75		4'800	750	4'455.35	762.00
161	Militärische Verteidigung	164.80		200			
1610	Militärische Verteidigung	164.80		200			
1610.3134.00	Entlassungsfeier	164.80		200			
162	Zivile Verteidigung	4'385.95		4'600	750	4'455.35	762.00
1620	Zivilschutz	387.00		400		388.10	
1620.3130.00	Sirenenanlage	387.00		400		388.10	
1626	Regionale Zivilschutzorganisation	3'498.95		3'600	750	3'567.25	762.00
1626.3632.00	Beitrag an ZSO Jungfrau	3'498.95		3'600		3'567.25	
1626.4260.00	Rückerstattung Dritter				750		762.00
1627	Regionaler Führungsstab	500.00		600		500.00	
1627.3000.00	Sitzungsgeld Mitglied RFO Grindelwald			100			
1627.3632.00	Beitrag GFO Grindelwald	500.00		500		500.00	
2	Bildung	134'642.82	47'243.25	173'130	51'400	142'286.25	52'841.65
21	Obligatorische Schule	133'741.32	47'243.25	171'830	51'400	141'679.65	52'841.65
211	Eingangsstufe	21'388.15	10'133.75	29'900	10'300	22'364.00	2'480.50
2110	Kindergarten	21'388.15	10'133.75	29'900	10'300	22'364.00	2'480.50
2110.3632.00	Schulgelder G'schwand Kindergarten	21'388.15		29'900		22'364.00	
2110.4611.00	Rückerstattung Kanton Kindergarten		10'133.75		10'300		2'480.50
212	Primarstufe	43'446.75	30'742.25	58'300	26'500	47'491.90	30'246.25
2120	Primarstufe	43'446.75	30'742.25	58'300	26'500	47'491.90	30'246.25
2120.3632.00	Schulgelder an G'schwand Primarstufe	31'547.70		51'500		40'765.25	
2120.3632.01	Schulgelder an Spezialunterricht	11'899.05		6'800		6'726.65	
2120.4611.00	Rückerstattung Kanton Primarstufe		30'742.25		26'500		30'246.25
213	Oberstufe	36'229.05	6'367.25	52'200	14'600	41'234.00	19'895.00
2130	Sekundarstufe I	36'229.05	6'367.25	52'200	14'600	41'234.00	19'895.00

2018

Konto	Erfolgsrechnung Funktionale Gliederung ER	Rechnung 2018		Budget 2018		Rechnung 2017	
		Aufwand	Ertrag	Aufwand	Ertrag	Aufwand	Ertrag
2130.3612.01	Schulgelder Gymnasialer Unterricht	8'080.00					
2130.3632.00	Schulgelder an G'schwand Sekundarstufe	16'315.95		37'800		24'371.80	
2130.3632.01	Schulgelder an Hauswirtschaft			400			
2130.3632.03	Schulgelder an Sek. Wilderswil	11'833.10		14'000		16'862.20	
2130.4611.00	Rückerstattung Kanton Sekundarstufe		6'367.25		14'600		19'895.00
214	Musikschulen	351.05		780		778.20	
2140	Musikschulen	351.05		780		778.20	
2140.3636.00	Beiträge an Musikschule Oberland-Ost	351.05		780		778.20	
217	Schulliegenschaften	32'326.32		30'650		29'811.55	219.90
2170	Schulliegenschaften	32'326.32		30'650		29'811.55	219.90
2170.3010.00	Löhne Reinigungspersonal	19'823.60		20'200		19'717.95	
2170.3050.00	AG-Beiträge AHV, IV, EO, ALV, Verwaltungskosten	1'538.44		1'550		1'548.78	
2170.3053.00	AG-Beiträge Unfallversicherung	467.18		420		434.57	
2170.3055.00	AG-Beiträge Krankentaggeldversicherung			40			
2170.3101.00	Reinigungs- und Verbrauchsmaterial	511.30		320		401.70	
2170.3111.00	Anschaffungen Apparate, Maschinen,	1'056.20					
2170.3120.00	Wasser, Energie, Heizmaterial	5'512.00		4'900		5'459.70	
2170.3130.00	Telefon	770.00		920		543.20	
2170.3134.00	Sachversicherungsprämien	870.55		900		888.90	
2170.3144.00	Unterhalt Schulhaus	545.15		1'000			
2170.3151.00	Unterhalt Apparate, Maschinen, Werkzeuge					654.35	
2170.3612.00	Interne Verrechnung Kehrichtsäcke	203.00		250		162.40	
2170.3910.00	Interne Verrechnung Personal Werkhof	1'028.90		150			
2170.4260.00	Rückerstattungen Dritter						219.90
29	Übriges Bildungswesen	901.50		1'300		606.60	
291	Verwaltung	901.50		1'300		606.60	
2910	Verwaltung	901.50		1'300		606.60	
2910.3632.00	Entschädigung an Gündlischwand	901.50		1'300		606.60	
3	Kultur, Sport und Freizeit, Kirche	5'864.45	2'500.00	12'910	2'000	4'901.11	2'000.00
32	Kultur, übrige	28.50		2'500			
329	Kultur	28.50		2'500			
3290	Übrige Kultur	28.50		2'500			
3290.3101.00	Betriebs- und Verbrauchsmaterial	28.50		500			
3290.3110.00	Anschaffungen Mobilien			2'000			
34	Sport und Freizeit	5'835.95	2'500.00	10'410	2'000	4'901.11	2'000.00
342	Freizeit	5'835.95	2'500.00	10'410	2'000	4'901.11	2'000.00
3420	Freizeit	5'835.95	2'500.00	10'410	2'000	4'901.11	2'000.00
3420.3010.00	Löhne Wanderwege	518.65		1'200		1'542.00	
3420.3053.00	AG-Beiträge Unfallversicherung	3.60		10		10.76	
3420.3101.00	Betriebs- und Verbrauchsmaterial			1'300		13.20	
3420.3141.00	Unterhalt Wanderwege	1'145.50		3'500			
3420.3159.00	UH übrige mobile Anlagen					687.40	

2018



Konto	Erfolgsrechnung Funktionale Gliederung ER	Rechnung 2018		Budget 2018		Rechnung 2017	
		Aufwand	Ertrag	Aufwand	Ertrag	Aufwand	Ertrag
3420.3636.00	Beiträge an Vereine	620.00		400		550.00	
3420.3910.00	Interne Verrechnung Personal Werkhof	3'548.20		4'000		2'097.75	
3420.4240.00	Benützungsgebühren River-Rafting		2'500.00		2'000		2'000.00
4	Gesundheit	1'027.30		1'720		1'265.70	
43	Gesundheit	1'027.30		1'720		1'265.70	
432	Krankheitsbekämpfung, übrige	109.00		120		110.50	
4320	Krankheitsbekämpfung, übrige	109.00		120		110.50	
4320.3636.00	Beitrag Lungenliga	109.00		120		110.50	
433	Schulgesundheitsdienst	60.00		400		547.40	
4331	Schulzahnpflege	60.00		400		547.40	
4331.3136.00	Zahnarzthonorare, Vorbeugungsmassnahmen	60.00		400		547.40	
434	Lebensmittelkontrolle	858.30		1'200		607.80	
4340	Lebensmittelkontrolle	858.30		1'200		607.80	
4340.3132.00	Lebensmittelkontrolleur	858.30		1'200		607.80	
5	Soziale Sicherheit	169'035.06	190.00	178'830	220	169'339.81	387.50
52	Invalidität	50.00		50		117.50	
523	Invalidenheime	50.00		50		117.50	
5230	Invalidenheime	50.00		50		117.50	
5230.3130.00	Mitgliederbeiträge an private Organisationen ohne Erwerbszweck			50		67.50	
5230.3636.01	Beiträge an private Organisationen ohne Erwerbszweck	50.00				50.00	
53	Alter + Hinterlassene	52'719.66	190.00	55'380	220	54'394.16	387.50
531	Alters- und Hinterlassenenversicherung AHV	3'626.06	190.00	4'980	220	5'159.41	387.50
5310	Alters- und Hinterlassenenversicherung AHV	3'626.06	190.00	4'980	220	5'159.41	387.50
5310.3010.00	Löhne AHV-Zweigstelle	3'517.86		4'000		4'213.44	
5310.3050.00	AG-Beiträge AHV, IV, EO, ALV, Verwaltungskosten	54.48		350		454.59	
5310.3052.00	AG-Beiträge Pensionskasse			300		291.84	
5310.3053.00	AG-Beiträge Unfallversicherung	3.72		120		99.54	
5310.3055.00	AG-Beiträge Krankentaggeldversicherung			10			
5310.3170.00	Reisekosten und Spesen			100			
5310.3636.00	Jahres- und Mitgliederbeiträge	50.00		100		100.00	
5310.4260.00	Rückerstattungen						191.50
5310.4611.00	Verwaltungskostenbeitrag AKBern		190.00		220		196.00
532	Ergänzungsleistungen AHV / IV	48'450.00		49'500		48'348.00	
5320	Ergänzungsleistungen AHV / IV	48'450.00		49'500		48'348.00	
5320.3631.00	Gemeindeanteil Lastenausgleich EL	48'450.00		49'500		48'348.00	

2018

Konto	Erfolgsrechnung Funktionale Gliederung ER	Rechnung 2018		Budget 2018		Rechnung 2017	
		Aufwand	Ertrag	Aufwand	Ertrag	Aufwand	Ertrag
535	Leistungen an das Alter	643.60		900		886.75	
5350	Leistungen an das Alter	643.60		900		886.75	
5350.3636.00	Beiträge Pro-Senectute/Mahlzeitendienst Spitex	577.70		600		576.65	
5350.3637.00	Geburtstagsgeschenke	65.90		300		310.10	
54	Familie und Jugend	3'366.10		3'800		1'499.20	
541	Familienzulagen	947.00		900			
5410	Familienzulagen	947.00		900			
5410.3631.00	Gemeindeanteil Lastenausgleich Familienzulagen	947.00		900			
544	Jugendschutz			100			
5440	Jugendschutz allgemein			100			
5440.3636.00	Beitrag Pro Juventute			100			
545	Leistungen an Familien	2'419.10		2'800		1'499.20	
5450	Leistungen an Familien allgemein	100.00		100		100.00	
5450.3130.00	Mitgliederbeitrag Mü-Vä Beratung	100.00		100		100.00	
5451	Kinderkrippen und Kinderhorte	2'319.10		2'700		1'399.20	
5451.3635.00	Beitrag Tageselternverein	2'319.10		2'700		1'399.20	
57	Sozialhilfe und Asylwesen	112'899.30		119'600		113'328.95	
579	Sozialhilfe	112'899.30		119'600		113'328.95	
5796	Regionaler Sozialdienst	-1'570.40		3'100		1'964.80	
5796.3632.00	Regionaler Sozialdienst SDRJ	-1'570.40		3'100		1'964.80	
5799	Lastenausgleich Sozialhilfe	114'469.70		116'500		111'364.15	
5799.3611.00	Gemeindeanteil Lastenausgleich Sozialhilfe	114'469.70		116'500		111'364.15	
6	Verkehr und Nachrichtenübermittlung	137'023.43	52'525.35	156'750	32'780	157'910.68	63'588.70
61	Strassenverkehr	108'899.43	52'349.35	126'250	32'400	131'966.68	63'236.70
615	Gemeindestrassen	108'899.43	52'349.35	126'250	32'400	131'966.68	63'236.70
6150	Gemeindestrassen	108'899.43	52'349.35	126'250	32'400	131'966.68	63'236.70
6150.3010.00	Löhne Werkmeister, Gemeindearbeiter	67'294.25		65'500		69'281.60	
6150.3010.09	TG: Kranken-, Unfall+ EO	-1'855.95					
6150.3050.00	AG-Beiträge AHV, IV, EO, ALV, Verwaltungskosten	5'451.90		5'000		5'660.74	
6150.3052.00	AG-Beiträge Pensionskasse	668.40		4'500		4'093.30	
6150.3053.00	AG-Beiträge Unfallversicherung	1'727.38		1'100		1'036.39	
6150.3055.00	AG-Beiträge Krankentaggeldversicherung			100		490.65	
6150.3090.00	Aus- und Weiterbildung	300.00		200			
6150.3100.00	Büromaterial	80.90					
6150.3101.00	Betriebs- und Verbrauchsmaterial	869.90		2'500		1'428.75	
6150.3102.00	Drucksachen, Publikationen, Inserate					108.00	
6150.3111.00	Anschaffungen Maschinen und Geräte	2'030.00		2'000		474.70	
6150.3112.00	Dienstkleider	165.80		500		623.00	
6150.3113.00	Anschaffung Informatik	1'149.45		1'500			

2018

Konto	Erfolgsrechnung Funktionale Gliederung ER	Rechnung 2018		Budget 2018		Rechnung 2017	
		Aufwand	Ertrag	Aufwand	Ertrag	Aufwand	Ertrag
6150.3118.00	Anschaffung Software	473.25		250			
6150.3120.01	Energie Strassenbeleuchtung	1'630.50		2'600		2'062.75	
6150.3130.00	Telefon / Internet	316.60					
6150.3134.00	Versicherungsprämien	2'136.75		2'200		1'923.95	
6150.3137.00	Steuern, Schwerverkehrsabgabe Fahrzeuge	1'488.15		1'500		1'488.15	
6150.3141.00	Unterhalt Strassen/Schneeräumung	8'674.80		18'200		27'937.10	
6150.3149.00	Unterhalt Strassenbeleuchtung	2'125.85		10'000		1'409.95	
6150.3151.00	Unterhalt Fahrzeuge, Maschinen, Geräte	8'317.95		3'000		3'549.30	
6150.3161.00	Miete Maschinen, Geräte	300.00				200.00	
6150.3170.00	Reisekosten und Spesen	80.00		100		4'684.00	
6150.3300.10	Planmässige Abschreibung Strassen VV	2'583.55		2'600		2'583.55	
6150.3612.00	Interne Verrechnung Kehricht	90.00		100		130.80	
6150.3910.00	Interne Verrechnung Personal FV	2'800.00		2'800		2'800.00	
6150.4240.00	Benützungsgebühren Hintisbergstrasse		7'915.00		6'500		7'879.85
6150.4260.01	Rückerstattungen und Kostenbeteiligungen Dritter		16'142.50		1'000		32'046.65
6150.4612.00	Verrechnung zu Lasten Wasserversorgung		6'210.50		9'000		9'436.45
6150.4612.01	Verrechnung zu Lasten Abwasserentsorgung		2'505.50		1'000		633.50
6150.4612.02	Verrechnung zu Lasten Abfall		1'911.40		3'000		2'236.55
6150.4631.00	Kantonsbeitrag öffentliche Beleuchtung		401.00		400		385.00
6150.4636.00	Beitrag Weggenossenschaft Iselten		5'000.00		5'000		5'000.00
6150.4910.00	Interne Verrechnung Personal Werkhof		12'263.45		6'500		5'618.70
62	Öffentlicher Verkehr	28'124.00	176.00	30'500	380	25'944.00	352.00
629	Öffentlicher Verkehr	28'124.00	176.00	30'500	380	25'944.00	352.00
6290	Öffentlicher Verkehr	312.00	176.00	700	380	574.00	352.00
6290.3101.00	Töffli-Nr.	162.00		300		324.00	
6290.3109.00	Beiträge an Halbtax-Abo oder GA	150.00		400		250.00	
6290.4260.00	Erlöse Töffli-Nr.		176.00		380		352.00
6291	Gemeindeanteil Öffentlicher Verkehr	27'812.00		29'800		25'370.00	
6291.3631.00	Lastenausgleich öffentlicher Verkehr	27'812.00		29'800		25'370.00	
7	Umweltschutz und Raumordnung	329'709.00	288'399.85	344'400	289'200	256'062.33	238'887.28
71	Wasserversorgung	95'063.90	95'063.90	85'290	85'290	77'901.55	77'901.55
710	Wasserversorgung	95'063.90	95'063.90	85'290	85'290	77'901.55	77'901.55
7101	Wasserversorgung [Gemeindebetrieb]	95'063.90	95'063.90	85'290	85'290	77'901.55	77'901.55
7101.3000.00	Entschädigungen, Sitzungsgelder Wasserkommission	620.00				40.00	
7101.3050.00	AG-Beiträge AHV, IV, EO, ALV, Verwaltungskosten	7.05				98.99	
7101.3053.00	AG-Beiträge, Unfallversicherung	0.20				29.61	
7101.3100.00	Büromaterial			100			
7101.3101.00	Betriebs- und Verbrauchsmaterial	431.35		1'000		498.35	
7101.3111.00	Anschaffungen Maschinen und Geräte	1'167.05		300			
7101.3113.00	Anschaffung Informatik	574.70		750			
7101.3118.00	Anschaffung Software	236.60		130			
7101.3120.00	Wasser, Energie, Heizmaterial	84.60					
7101.3132.00	Projektierungskosten, Honorare	7'843.65		1'500		1'131.75	

2018

Konto	Erfolgsrechnung Funktionale Gliederung ER	Rechnung 2018		Budget 2018		Rechnung 2017	
		Aufwand	Ertrag	Aufwand	Ertrag	Aufwand	Ertrag
7101.3134.00	Sachversicherungsprämien	143.70		150		147.80	
7101.3137.00	Steuern und Abgaben	70.00		1'550		1'541.10	
7101.3143.00	Unterhalt Leitungsnetz, Hydranten, Quellen	22'413.25		13'000		7'095.05	
7101.3151.00	Unterhalt Material und Geräte	16.50		1'000		1'331.30	
7101.3170.00	Reisekosten und Spesen	84.00		400		56.00	
7101.3300.30	Planm. Abschreibungen übr. Tiefbauten VV SF	900.75		3'150		900.75	
7101.3510.10	Einlage SF Werterhalt, Wiederbeschaffungswert	51'160.00		51'160		51'160.00	
7101.3510.50	Einlage in SF EK Anschlussgebühren	1'500.00		1'000		1'600.00	
7101.3612.00	Interne Verrechnung Personal FV	1'600.00		1'600		1'629.00	
7101.3612.01	Interne Verrechnung Personal Werkhof	6'210.50		8'500		10'641.85	
7101.4240.00	Wassergrundgebühren		44'761.45		45'000		41'317.15
7101.4240.01	Wasserverbrauchsgebühren		13'951.55		14'000		16'552.60
7101.4240.50	Anschlussgebühren Wasserversorgung		1'500.00		1'000		1'600.00
7101.4260.01	Rückerstattungen und Kostenbeteiligungen Dritter		290.00				855.90
7101.4409.01	Intern Verrechnete Zins SF / Wasser		125.30		130		136.15
7101.4510.10	Entnahme SF Werterhalt, Wiederbeschaffungswert		25'365.55		3'150		8'733.65
7101.9011.00	SF Wasser, Entnahme Aufwandüberschuss		9'070.05		22'010		8'706.10
72	Abwasserentsorgung	77'084.50	77'084.50	73'460	73'460	85'176.68	85'176.68
720	Abwasserentsorgung	77'084.50	77'084.50	73'460	73'460	85'176.68	85'176.68
7201	Abwasserentsorgung [Gemeindebetrieb]	77'084.50	77'084.50	73'460	73'460	85'176.68	85'176.68
7201.3000.00	Sitzungsgelder	60.00				40.00	
7201.3050.00	Abwasserkommission AG-Beiträge AHV, IV, EO, ALV, Verwaltungskosten	13.55				48.13	
7201.3053.00	AG-Beiträge, Unfallversicherung	0.40				14.40	
7201.3113.00	Anschaffung Informatik	574.70		750			
7201.3118.00	Anschaffung SW	236.60		120			
7201.3120.00	Energie Messstelle Aebnit	404.45		400		446.60	
7201.3143.00	Unterhalt Leitungsnetz	3'366.75		3'700		10'421.20	
7201.3170.00	Reisekosten und Spesen	10.50		100		28.00	
7201.3300.30	Planm. Abschreibungen übr. Tiefbauten VV SF	42.45		400		42.85	
7201.3510.10	Einlage in SF Werterhalt, Wiederbeschaffungswert	40'584.00		40'590		40'584.00	
7201.3510.50	Einlage in SF EK Anschlussgebühren	3'400.00		2'000		2'600.00	
7201.3612.00	Interne Verrechnung Personal FV	900.00		900		900.00	
7201.3612.01	Interne Verrechnung Personal Werkhof	2'505.50		1'000		1'220.40	
7201.3632.00	Betriebsbeitrag ARA Region Interlaken	8'553.70		9'000		15'834.55	
7201.3632.01	Betriebsbeitrag ARA Gündlischwand-Lüttschental	16'431.90		14'500		12'996.55	
7201.4240.00	Abwassergrundgebühren		47'834.00		46'000		47'512.90
7201.4240.01	Abwasserverbrauchsgebühren		15'065.05		15'000		13'510.00
7201.4240.21	Benützungsgebühren und Dienstleistungen						1'540.00
7201.4240.50	Anschlussgebühren Abwasser		3'400.00		2'000		2'600.00
7201.4409.01	Interne Verrechnung Zinse SF/Abwasser		483.20		400		454.80
7201.4510.10	Entnahme SF Werterhalt, Wiederbeschaffungswert		3'409.20		400		799.15
7201.4690.01	übriger Transfer Ertrag						4'763.05
7201.9011.00	SF Abwasser, Entnahme Aufwandüberschuss		6'893.05		9'660		13'996.78
73	Abfall	32'211.20	32'211.20	32'950	32'950	33'033.55	33'033.55



Konto	Erfolgsrechnung Funktionale Gliederung ER	Rechnung 2018		Budget 2018		Rechnung 2017	
		Aufwand	Ertrag	Aufwand	Ertrag	Aufwand	Ertrag
730	Abfall	32'211.20	32'211.20	32'950	32'950	33'033.55	33'033.55
7301	Abfall [Gemeindebetrieb]	32'211.20	32'211.20	32'950	32'950	33'033.55	33'033.55
7301.3000.00	Stundenaufwand Abfall	125.05					
7301.3050.00	AG-Beiträge AHV, IV, EO, ALV, V	10.25					
7301.3053.00	AG-Beiträge, Unfallversicherun	0.85					
7301.3101.00	Kauf Containerplomben, KE-Säcke und -Marken	1'957.40		1'000		2'377.60	
7301.3130.00	Transportkosten	16'274.70		18'000		18'357.45	
7301.3130.01	Kehrichtentsorgung						
7301.3130.02	Deponiegebühren AVAG	6'657.55		7'500		6'861.95	
7301.3612.00	Entsorgung Papier			250			
7301.3612.01	Interne Verrechnung Personal FV	3'200.00		3'200		3'200.00	
7301.4240.00	Interne Verrechnung Personal Werkhof	1'911.40		3'000		2'236.55	
7301.4240.01	Kehrichtgrundgebühren		19'348.30		18'800		17'673.30
7301.4240.02	Gebührengutschrift AVAG		8'702.00		8'000		7'907.35
7301.4240.03	Verkauf Kehrichtsäcke, Marken, Plomben		3'099.50		3'200		3'256.40
7301.4260.00	Benützungsgebühren und Dienstleistungen		38.80				
7301.4409.01	Rückerstattungen Altglas		608.80		600		667.95
7301.4451.00	Intern Verrechnete Zinse SF/Abfall		19.10		20		21.95
7301.4612.00	Erträge aus Beteiligung VV (Dividenden ect.)		37.70				121.50
7301.9010.00	Interne Verrechnung Kehrichtsäcke		357.00		400		516.80
7301.9011.00	SF Abfall, Einlage Ertragsüberschuss SF Abfall, Entnahme Aufwandüberschuss	2'074.00			1'930		2'868.30
74	Verbauungen	105'096.70	82'480.25	119'420	96'200	49'694.25	41'414.50
742	Lawinerverbauungen	104'928.55	82'480.25	117'120	96'200	49'518.45	41'414.50
7420	Lawinerverbauungen	104'928.55	82'480.25	117'120	96'200	49'518.45	41'414.50
7420.3130.01	Erhaltungsprojekt Schutzbauten: 2017-2021	105'737.25		114'000		48'709.75	
7420.3300.00	Planmässige Abschreibungen Sachanlagen	-808.70		3'120		808.70	
7420.4611.00	Rückerstattung GEWO, Schutzbauten: 2017-2021		3'573.00		5'000		29'750.00
7420.4612.00	Rückerstattung Kant.Schutzbaut. Proj.: 2017-2021		76'500.00		91'200		11'664.50
7420.4690.00	Übriger Transferertrag IR		2'407.25				
745	Naturgefahren	168.15		2'300		175.80	
7450	Naturgefahren	168.15		2'300		175.80	
7450.3010.00	Lohn Schutzbautenverantwortlicher			1'000			
7450.3050.00	AG-Beiträge AHV, IV, EO, ALV, Verwaltungskosten			50			
7450.3634.00	IMIS-Messstation First	168.15		500		175.80	
7450.3636.00	Beitrag Einsatzkostenversicherung			750			
77	Übriger Umweltschutz	4'959.00	1'560.00	4'680	1'300	6'630.10	1'361.00
771	Friedhof und Bestattung	4'128.50		3'600		5'471.45	
7710	Friedhof und Bestattung allgemein					2'319.85	
7710.3130.00	Friedhof- und Bestattungen, Dienstleistung Dritter					2'319.85	
7716	Regionale Friedhoforganisation	4'128.50		3'600		3'151.60	

2018

Konto	Erfolgsrechnung Funktionale Gliederung ER	Rechnung 2018		Budget 2018		Rechnung 2017	
		Aufwand	Ertrag	Aufwand	Ertrag	Aufwand	Ertrag
7716.3632.00	Beitrag Begräbnisgemeinerverband	4'128.50		3'600		3'151.60	
779	Umweltschutz	830.50	1'560.00	1'080	1'300	1'158.65	1'361.00
7792	Hundetoiletten	830.50	1'560.00	1'080	1'300	1'158.65	1'361.00
7792.3101.01	Verbrauchsmaterial	339.20		250		326.50	
7792.3181.00	Forderungsverluste	61.00					
7792.3612.00	Interne Verrechnung Kehrichtsäcke			130		64.00	
7792.3910.00	Interne Verrechnung Personal Werkhof	430.30		700		768.15	
7792.4033.00	Hundetaxe		1'560.00		1'300		1'361.00
79	Raumordnung	15'293.70		28'600		3'626.20	
790	Raumordnung	15'293.70		28'600		3'626.20	
7900	Raumordnung allgemein	11'733.30		25'000			
7900.3132.00	Honorar extr. Berater, Gutachter und Fachexperten	11'733.30		25'000			
7907	Regionalkonferenzen	3'560.40		3'600		3'626.20	
7907.3632.00	Beitrag Regionalkonferenz Oberland-Ost	3'560.40		3'600		3'626.20	
8	Volkswirtschaft	163'631.90	205'951.40	110'800	141'630	81'914.21	109'243.50
81	Landwirtschaft	1'246.70	1'468.50	1'800	550	1'465.42	587.75
814	Produktionsverbesserungen Pflanzen	1'246.70	1'468.50	1'800	550	1'465.42	587.75
8140	Produktionsverbesserungen Pflanzen	1'246.70	1'468.50	1'800	550	1'465.42	587.75
8140.3010.00	Lohn Ackerbauleiter und Feuerbrand	1'130.80		1'500		1'386.05	
8140.3050.00	AG-Beiträge AHV, IV, EO, ALV, Verwaltungskosten	83.70		150		59.37	
8140.3053.00	AG-Beiträge Unfallversicherung	8.00					
8140.3100.00	Büromaterial			50		20.00	
8140.3170.00	Reisekosten und Spesen	24.20		50			
8140.3635.00	Beitrag an Private Institutionen			50			
8140.4260.00	Rückerstattungen		1'468.50		550		587.75
82	Forstwirtschaft	156'290.35	156'290.35	100'200	100'200	71'511.10	71'511.10
820	Forstwirtschaft	156'290.35	156'290.35	100'200	100'200	71'511.10	71'511.10
8200	Forstwirtschaft	156'290.35	156'290.35	100'200	100'200	71'511.10	71'511.10
8200.3000.00	Sitzungsgeld Forstkommission	360.00				80.00	
8200.3101.00	Betriebs- und Verbrauchsmaterial	100.60				70.00	
8200.3132.00	Honorar/extr. Beratung	1'830.65					
8200.3145.00	Forstschutzmassnahmen	56'152.60		14'000		1'395.15	
8200.3145.01	Unterhalt Schutzwald	93'619.25		65'000		67'024.25	
8200.3510.00	Einlage in Spezialfinanzierung			17'800			
8200.3632.00	Beitrag an Gemeindeverband Interlaken	1'571.95		1'600		1'629.50	
8200.3635.00	Beiträge an private Unternehmungen	414.00		800		200.00	
8200.3636.00	Mitglieder- und Jahresbeiträge	543.00		500		414.00	
8200.3893.00	Einlage aus Vorfinanzierung	305.95					
8200.3910.00	Interne Verrechnung Personal FV	500.00		500		500.00	
8200.3910.01	Interne Verrechnung Personal Werkhof	892.35				198.20	
8200.4250.00	Erlöse aus Holzverkäufen		41'725.25		45'000		9'925.75
8200.4260.00	Rückerstattungen Kanton		64'010.90		55'000		51'250.55

2018

Konto	Erfolgsrechnung Funktionale Gliederung ER	Rechnung 2018		Budget 2018		Rechnung 2017	
		Aufwand	Ertrag	Aufwand	Ertrag	Aufwand	Ertrag
8200.4409.01	Intern Verrechnete Zins SF/Forst		251.20		200		261.30
8200.4631.00	Kantonsbeitrag		50'303.00				
8200.4893.00	Forstschutzmassnahmen Entnahmen aus Vorfinanzierung						10'073.50
87	Brennstoffe und Energie	3'966.65	46'006.10	7'350	40'000	6'557.09	35'755.45
871	Elektrizität	3'966.65	46'006.10	7'350	40'000	6'557.09	35'755.45
8712	Elektrizitätswerk [Gemeindebetrieb]	3'966.65	46'006.10	7'350	40'000	6'557.09	35'755.45
8712.3000.00	Löhne Kleinkraftwerk			2'100		2'441.10	
8712.3050.00	AG-Beiträge AHV, IV, EO, ALV, Verwaltungskosten					200.41	
8712.3053.00	AG-Beiträge Unfallversicherung					-3.27	
8712.3101.00	Betriebs- und Verbrauchsmaterial	47.25		100			
8712.3120.00	Wasser, Energie, Heizmaterial	426.40		450		427.60	
8712.3144.00	Unterhalt Kraftwerk			300		1'448.30	
8712.3893.00	Einlage in SF Kleinkraftwerk	2'264.80		4'000		1'642.95	
8712.3910.00	Interne Verrechnung Personal FV	400.00		400		400.00	
8712.3910.01	Interne Verrechnung Personal Werkhof	828.20					
8712.4250.00	Wasserkraft Einspeisevergütung		46'006.10		40'000		34'307.15
8712.4893.00	Entnahme aus Vorfinanzierung						1'448.30
89	Sonstige gewerbliche Betriebe	2'128.20	2'186.45	1'450	880	2'380.60	1'389.20
890	Sonstige gewerbliche Betriebe	2'128.20	2'186.45	1'450	880	2'380.60	1'389.20
8900	Sonstige gewerbliche Betriebe, Schlachthaus	2'128.20	2'186.45	1'450	880	2'380.60	1'389.20
8900.3000.00	Lohn Schlachthaus			500			
8900.3010.00	Lohn Schlachthaus					31.75	
8900.3101.00	Betriebs- und Verbrauchsmaterial	45.75					
8900.3120.00	Strom, Wasser, Heizmaterial	614.10		600		1'368.30	
8900.3130.00	Entsorgung Tiere	564.35				345.60	
8900.3132.00	Fleischkontrolle Kanton	904.00		350		534.00	
8900.3151.00	Unterhalt Geräte					100.95	
8900.4240.00	Entsorgungsbeiträge		266.15		80		189.00
8900.4472.00	Benützungsgebühren		1'920.30		800		1'200.20
9	Finanzen und Steuern	191'485.18	797'056.32	170'480	824'950	435'580.33	1'064'352.35
91	Steuern	38'502.45	410'464.05	36'910	458'130	37'164.00	524'069.85
910	Steuern	38'502.45	410'464.05	36'910	458'130	37'164.00	524'069.85
9100	Allgemeine Gemeindesteuern	5'374.25	328'287.65	4'900	383'730	3'856.60	428'682.20
9100.3180.00	Wertberichtigungen auf Steuerguthaben	-413.10		1'400		614.95	
9100.3181.00	Forderungsverluste auf Gemeindesteuerguthaben	5'787.35		3'500		3'241.65	
9100.4000.00	Einkommenssteuern natürliche Personen		273'429.85		230'000		256'666.00
9100.4000.20	Nach- und Strafsteuern natürliche Personen		466.20				
9100.4000.40	Steuerteilungen NP zu Gunsten Gemeinde		4'304.35		5'500		2'655.40
9100.4000.50	Steuerteilungen NP zu Lasten Gemeinde		-31'963.30		-18'000		-12'039.20
9100.4001.00	Vermögenssteuern natürliche Personen		12'391.45		12'000		9'306.80
9100.4001.40	Aktive Steuerauscheidung Vermögen NP		1'741.80		2'500		940.20
9100.4001.50	Passive Steuerauscheidung Vermögen NP		-1'621.25		800		-1'313.15
9100.4002.00	Quellensteuern		7'133.05		10'000		11'369.15
9100.4002.10	Quellensteuern BGSA		117.75				325.25

2018

Konto	Erfolgsrechnung Funktionale Gliederung ER	Rechnung 2018		Budget 2018		Rechnung 2017	
		Aufwand	Ertrag	Aufwand	Ertrag	Aufwand	Ertrag
9100.4010.00	Gewinnsteuern juristische Personen		-366.60		600		916.55
9100.4010.40	Steuerteilung Gewinn JP zu Gunsten Gemeinde		247'087.45		140'000		4'111.55
9100.4011.00	Steuerteilung Kapitalsteuern JP zu Gunsten Gde.		308.15		200		189.85
9100.4011.40	Aktive Steuerauscheidungen Kapitalsteuer JP		263.45		120		6.70
9100.4011.50	Passive Steuerauscheidungen Kapitalsteuer JP		-4.70		10		-6.55
9100.4011.70	Rückstellung Steuerteilung JB		-185'000.00				155'000.00
9100.4029.00	Eingang abgeschriebener Steuern						553.65
9101	Sondersteuern		2'903.95		2'400	1'021.70	18'417.35
9101.3181.00	Abschreibung Sonderveranlagung					1'021.70	
9101.4022.00	Grundstückgewinnsteuern		926.80				16'277.25
9101.4022.10	Sonderveranlagungen		1'977.15		2'400		2'140.10
9102	Liegenschaftssteuern	130.05	46'274.30		40'000	16.55	44'701.15
9102.3181.00	Abschreibung Liegenschaftsteuer	130.05				16.55	
9102.4021.00	Liegenschaftssteuern		46'274.30		40'000		44'701.15
9106	Schwellentelle	32'998.15	32'998.15	32'010	32'000	32'269.15	32'269.15
9106.3181.00	Forderungsverluste Schwellentelle			10			
9106.3702.01	Schwellentelle an Schwellenkorporation	32'998.15		32'000		32'269.15	
9106.4701.01	Einnahmen Schwellentelle von Kanton		32'998.15		32'000		32'269.15
93	Finanz- und Lastenausgleich	41'591.00	260'010.00	41'000	216'800	40'343.00	212'329.00
930	Finanz- und Lastenausgleich	41'591.00	260'010.00	41'000	216'800	40'343.00	212'329.00
9300	Finanz- und Lastenausgleich	41'591.00	260'010.00	41'000	216'800	40'343.00	212'329.00
9300.3621.60	Neue Aufgabenteilung Filag	41'591.00		41'000		40'343.00	
9300.4621.50	Mindestausstattung		20'142.00				
9300.4621.60	Geografisch-topografischer Zuschuss		179'071.00		172'000		178'439.00
9300.4621.61	Soziodemografischer Zuschuss		1'913.00		1'800		1'771.00
9300.4622.70	Disparitätenabbau		58'884.00		43'000		32'119.00
96	Vermögens- und Schuldenverwaltung	111'391.73	126'462.61	92'570	109'890	117'302.17	287'783.85
961	Zinsen	2'223.31	3'102.90	1'660	4'200	1'784.59	3'473.65
9610	Zinsen	2'223.31	3'102.90	1'660	4'200	1'784.59	3'473.65
9610.3181.00	Abschreibungen (Verzugszins)	173.25		160		53.75	
9610.3401.00	Zinsen auf kurzfristigen Schulden	149.11				222.44	
9610.3406.00	Zinsen auf mittel- und langfristigen Schulden	52.95		100		52.80	
9610.3409.01	Interne Verrechnung Zins SF	878.80		700		874.20	
9610.3499.00	Vergütungszinsen Nesko	969.20		700		581.40	
9610.4400.00	Zinsen flüssige Mittel						20.40
9610.4401.00	Verzugszinsen Nesko		989.40		2'200		1'421.95
9610.4407.00	Zinsen langfristige Finanzanlagen		2'113.50		2'000		2'031.30
963	Liegenschaften des Finanzvermögens	106'080.76	121'598.05	89'520	102'300	112'295.23	257'721.85
9630	Liegenschaften des Finanzvermögens	106'080.76	121'598.05	89'520	102'300	112'295.23	257'721.85
9630.3010.00	Löhne Hauswart	1'920.00		2'000		1'984.70	
9630.3053.00	AG-Beiträge Unfallversicherung	13.36		20		12.88	
9630.3111.00	Anschaffung Maschinen, Geräte	508.35		1'000			
9630.3120.00	Wasser, Energie, Heizmaterial	7'378.95		8'500		7'699.10	

2018

Konto	Erfolgsrechnung Funktionale Gliederung ER	Rechnung 2018		Budget 2018		Rechnung 2017	
		Aufwand	Ertrag	Aufwand	Ertrag	Aufwand	Ertrag
9630.3137.00	Steuern- und Abgaben	2'225.05				70.00	
9630.3411.40	Verluste auf Gebäude FV					17'854.00	
9630.3430.00	Baulicher Unterhalt Liegenschaften FV	27'863.50		21'500		17'849.50	
9630.3431.00	Nicht baulicher Unterhalt Liegenschaften FV	2'918.15		1'000		6'791.50	
9630.3439.00	Übriger Liegenschaftsaufwand FV	343.75					
9630.3439.01	Sachversicherungen	3'680.65		3'900		4'198.55	
9630.3893.00	Einlagen in Vorfinanzierung des EK	52'635.00		47'500		52'635.00	
9630.3910.00	Interne Verrechnung Personal FV	3'200.00		3'200		3'200.00	
9630.3910.01	Interne Verrechnung Personal Werkhof	3'394.00		900			
9630.4260.00	Rückerstattungen Nebenkosten		7'259.75		5'100		7'048.75
9630.4430.00	Mieteinnahmen		72'733.15		62'400		71'199.70
9630.4893.00	Entnahmen aus Vorfinanzierung des EK		27'863.50		21'500		17'849.50
9630.4896.00	Entnahme aus Neubewertungsreserve						147'853.00
9630.4920.00	Interne Verrechnung Mieten		12'000.00		12'000		12'000.00
9630.4920.01	Interne Verrechnung Nebenkosten		1'741.65		1'300		1'770.90
969	Finanzvermögen	3'087.66	1'761.66	1'390	3'390	3'222.35	26'588.35
9690	Finanzvermögen		-1'326.00		2'000		23'366.00
9690.4440.00	Wertberichtigungen Anlagen FV		-1'326.00		2'000		23'366.00
9695	Burgergut	3'087.66	3'087.66	1'390	1'390	3'222.35	3'222.35
9695.3000.00	Sitzungsgelder Burgergut					420.00	
9695.3010.00	Entschädigung Burgerverwaltung	360.00		360		360.00	
9695.3102.00	Drucksachen, Publikationen			50		259.45	
9695.3137.00	Steuern und Abgaben	29.90		30		29.90	
9695.3199.00	Übriger Betriebsaufwand	66.40		400		1'225.00	
9695.3612.00	Interne Verrechnung Personal FV	400.00				400.00	
9695.3637.00	Burgernutzen	484.00		550		528.00	
9695.3893.01	Einlage aus Vorfinanzierung	1'747.36					
9695.4210.00	Beitrittsgebühren Burgergut				50		
9695.4407.00	Zinsen langfristige Finanzanlagen		40.86		50		54.55
9695.4430.00	Pachtzinsenträge		2'251.00		1'250		1'236.00
9695.4510.00	Entnahme aus SF Burgergut				40		
9695.4830.00	Ausserordentliche Erträge		795.80				4.20
9695.4893.01	Entnahme aus Vorfinanzierung						1'927.60
97	Rückverteilungen		333.35		130		169.65
971	Rückverteilungen aus CO2-Abgabe		333.35		130		169.65
9710	Rückverteilungen aus CO2-Abgabe		333.35		130		169.65
9710.4699.00	Rückverteilung CO-2-Abgaben		333.35		130		169.65
99	Nicht aufgeteilte Posten		-213.69		40'000	240'771.16	40'000.00
990	Nicht aufgeteilte Posten					240'771.16	
9900	Nicht aufgeteilte Posten					240'771.16	
9900.3894.00	Einlage zusätzliche Abschreibungen					240'771.16	
995	Neutrale Aufwendungen und Erträge		40'000.00		40'000		40'000.00
9950	Neutrale Aufwendungen und Erträge		40'000.00		40'000		40'000.00
9950.4632.00	Beiträge Patengemeinden		40'000.00		40'000		40'000.00

2018

Konto	Erfolgsrechnung Funktionale Gliederung ER	Rechnung 2018		Budget 2018		Rechnung 2017	
		Aufwand	Ertrag	Aufwand	Ertrag	Aufwand	Ertrag
999	Abschluss		-40'213.69				
9990	Abschluss		-40'213.69				
9990.9000.00	Ertragsüberschuss		-40'213.69				
	Total	1'419'110.88	1'419'110.88	1'471'950	1'431'180	1'572'054.73	1'572'054.73
	Netto Aufwand				40'770		
	Gesamttotal	1'419'110.88	1'419'110.88	1'471'950	1'471'950	1'572'054.73	1'572'054.73

Konto	Erfolgsrechnung Sachgruppengliederung ER	Rechnung 2018		Budget 2018		Rechnung 2017	
		Aufwand	Ertrag	Aufwand	Ertrag	Aufwand	Ertrag
3	Aufwand	1'528'306.11	111'269.23	1'471'950		1'596'709.55	24'654.82
30	Personalaufwand	277'426.46	22'769.85	264'850		281'495.97	11'150.12
300	Behörden und Kommissionen	14'033.20		13'000		19'958.63	-2.47
3000	Löhne, Tag- und Sitzungsgelder an Behörden und Kommissionen	14'033.20		13'000		19'958.63	-2.47
0120.3000.00	Entschädigungen und Sitzungsgelder Gemeinderat	12'868.15		10'000		15'957.53	-2.47
0120.3000.01	Entschädigungen und Sitzungsgelder Baukommission					980.00	
1400.3000.00	Sitzungsgelder Marchkommission			300			
1627.3000.00	Sitzungsgeld Mitglied RFO Grindelwald			100			
7101.3000.00	Entschädigungen, Sitzungsgelder Wasserkommission	620.00				40.00	
7201.3000.00	Sitzungsgelder Abwasserkommission	60.00				40.00	
7301.3000.00	Stundenaufwand Abfall	125.05					
8200.3000.00	Sitzungsgeld Forstkommission	360.00				80.00	
8712.3000.00	Löhne Kleinkraftwerk			2'100		2'441.10	
8900.3000.00	Lohn Schlachthaus			500			
9695.3000.00	Sitzungsgelder Burgergut					420.00	
301	Löhne des Verwaltungs- und Betriebspersonals	228'220.37	21'655.66	214'460		221'084.80	6'080.05
3010	Löhne des Verwaltungs- und Betriebspersonals	228'220.37	21'655.66	214'460		221'084.80	6'080.05
0120.3010.00	Lohn Gemeindepräsident	7'920.00	1'920.00	6'000		6'000.00	
0220.3010.00	Löhne Verwaltungspersonal	122'882.36	170.76	110'000		108'542.01	576.80
0220.3010.01	Lohn Gemeindeweibelin	400.00		400		400.00	
0220.3010.02	Lohn Elementarschätzer			100			
0220.3010.09	Taggeld: Kranken-, Unfall+ EO		17'655.45				
0290.3010.00	Löhne Reinigungspersonal	2'399.35		2'200		2'122.05	
2170.3010.00	Löhne Reinigungspersonal	19'823.60		20'200		19'829.15	111.20
3420.3010.00	Löhne Wanderwege	518.65		1'200		1'542.00	
5310.3010.00	Löhne AHV-Zweigstelle	3'517.96	0.10	4'000		9'404.69	5'191.25
6150.3010.00	Löhne Werkmeister, Gemeindearbeiter	67'294.25		65'500		69'482.40	200.80
6150.3010.09	TG: Kranken-, Unfall+ EO		1'855.95				
7450.3010.00	Lohn Schutzbautenverantwortlicher	53.40	53.40	1'000			
8140.3010.00	Lohn Ackerbauleiter und Feuerbrand	1'130.80		1'500		1'386.05	
8900.3010.00	Lohn Schlachthaus					31.75	
9630.3010.00	Löhne Hauswart	1'920.00		2'000		1'984.70	
9695.3010.00	Entschädigung Burgerverwaltung	360.00		360		360.00	
305	Arbeitgeberbeiträge	33'722.89	114.19	36'090		40'452.54	5'072.54
3050	AG-Beiträge AHV, IV, EO, ALV, Verwaltungskosten	18'311.13	72.97	17'400		21'066.12	2'877.62
0120.3050.00	AG-Beiträge AHV, IV, EO, ALV, Verwaltungskosten	883.00		780		1'414.59	1.30
0220.3050.00	AG-Beiträge AHV, IV, EO, ALV, Verwaltungskosten	10'216.61	69.12	9'500		8'892.66	384.01
0290.3050.00	AG-Beiträge AHV, IV, EO, ALV, Verwaltungskosten	48.30		20		195.55	
2170.3050.00	AG-Beiträge AHV, IV, EO, ALV, Verwaltungskosten	1'538.44		1'550		3'731.43	2'182.65
5310.3050.00	AG-Beiträge AHV, IV, EO, ALV, Verwaltungskosten	54.48		350		748.64	294.05
6150.3050.00	AG-Beiträge AHV, IV, EO, ALV, Verwaltungskosten	5'451.90		5'000		5'675.80	15.06

Konto	Erfolgsrechnung Sachgruppengliederung ER	Rechnung 2018		Budget 2018		Rechnung 2017	
		Aufwand	Ertrag	Aufwand	Ertrag	Aufwand	Ertrag
7101.3050.00	AG-Beiträge AHV, IV, EO, ALV, Verwaltungskosten	7.05				98.99	
7201.3050.00	AG-Beiträge AHV, IV, EO, ALV, Verwaltungskosten	13.55				48.13	
7301.3050.00	AG-Beiträge AHV, IV, EO, ALV, V	10.25					
7450.3050.00	AG-Beiträge AHV, IV, EO, ALV, Verwaltungskosten	3.85	3.85	50			
8140.3050.00	AG-Beiträge AHV, IV, EO, ALV, Verwaltungskosten	83.70		150		59.92	0.55
8712.3050.00	AG-Beiträge AHV, IV, EO, ALV, Verwaltungskosten					200.41	
3052	AG-Beiträge an Pensionskassen	10'739.88		13'800		12'847.30	307.20
0220.3052.00	AG-Beiträge Pensionskasse	10'071.48		9'000		8'185.68	30.72
5310.3052.00	AG-Beiträge Pensionskasse			300		568.32	276.48
6150.3052.00	AG-Beiträge Pensionskasse	668.40		4'500		4'093.30	
3053	AG-Beiträge an Unfallversicherungen	4'671.88	41.22	4'470		5'243.27	1'887.72
0120.3053.00	AG-Beiträge Unfallversicherung	11.82		50			13.30
0220.3053.00	AG-Beiträge Unfallversicherung	2'397.11	34.10	2'700		2'734.55	1'057.88
0290.3053.00	AG-Beiträge Unfallversicherung	31.14		50		57.30	
2170.3053.00	AG-Beiträge Unfallversicherung	472.55	5.37	420		473.72	39.15
3420.3053.00	AG-Beiträge Unfallversicherung	3.60		10		10.76	
5310.3053.00	AG-Beiträge Unfallversicherung	3.72		120		227.16	127.62
6150.3053.00	AG-Beiträge Unfallversicherung	1'728.78	1.40	1'100		1'680.74	644.35
7101.3053.00	AG-Beiträge, Unfallversicherung	0.20				29.61	
7201.3053.00	AG-Beiträge, Unfallversicherung	0.40				14.40	
7301.3053.00	AG-Beiträge, Unfallversicherung	0.85					
7450.3053.00	AG-Beiträge Unfallversicherung	0.35	0.35				
8140.3053.00	AG-Beiträge Unfallversicherung	8.00					
8712.3053.00	AG-Beiträge Unfallversicherung					2.15	5.42
9630.3053.00	AG-Beiträge Unfallversicherung	13.36		20		12.88	
3055	AG-Beiträge an Krankentaggeldversicherungen			420		1'295.85	
0120.3055.00	AG-Beiträge Krankentaggeldversicherung			10			
0220.3055.00	AG-Beiträge Krankentaggeldversicherung			250		805.20	
0290.3055.00	AG-Beiträge Krankentaggeldversicherung			10			
2170.3055.00	AG-Beiträge Krankentaggeldversicherung			40			
5310.3055.00	AG-Beiträge Krankentaggeldversicherung			10			
6150.3055.00	AG-Beiträge Krankentaggeldversicherung			100		490.65	
309	Übriger Personalaufwand	1'450.00	1'000.00	1'300			
3090	Aus- und Weiterbildung des Personals	1'450.00	1'000.00	1'300			
0120.3090.00	Aus- und Weiterbildung GR und Baukommission			300			
0220.3090.00	Aus- und Weiterbildungskosten Personal	150.00		800			
6150.3090.00	Aus- und Weiterbildung	1'300.00	1'000.00	200			
31	Sach- und übriger Betriebsaufwand	512'439.98	59'182.28	429'250		331'139.83	4'208.85
310	Material- und Warenaufwand	10'942.40	953.05	14'980		14'628.60	
3100	Büromaterial	1'371.50		2'250		3'445.45	
0110.3100.00	Büromaterial	221.85		300			
0220.3100.00	Büromaterial	1'068.75		1'800		3'425.45	
6150.3100.00	Büromaterial	80.90					

Konto	Erfolgsrechnung Sachgruppengliederung ER	Rechnung 2018		Budget 2018		Rechnung 2017	
		Aufwand	Ertrag	Aufwand	Ertrag	Aufwand	Ertrag
7101.3100.00	Büromaterial			100			
8140.3100.00	Büromaterial			50		20.00	
3101	Betriebs-, Verbrauchsmaterial	5'622.55	953.05	8'000		5'913.95	
0110.3101.00	Betriebsmaterial	59.65		250		214.45	
0220.3101.00	Betriebs- und Verbrauchsmaterial	30.45		300		31.85	
0290.3101.00	Reinigungs- und Verbrauchsmaterial	86.15		180		227.55	
2170.3101.00	Reinigungs- und Verbrauchsmaterial	511.30		320		401.70	
3290.3101.00	Betriebs- und Verbrauchsmaterial	28.50		500			
3420.3101.00	Betriebs- und Verbrauchsmaterial			1'300		13.20	
6150.3101.00	Betriebs- und Verbrauchsmaterial	1'254.95	385.05	2'500		1'428.75	
6290.3101.00	Töffli-Nr.	162.00		300		324.00	
7101.3101.00	Betriebs- und Verbrauchsmaterial	638.70	207.35	1'000		498.35	
7301.3101.00	Kauf Containerplomben, KE-Säcke und -Marken	2'311.65	354.25	1'000		2'377.60	
7792.3101.00	Kauf Hundemarken	6.40	6.40				
7792.3101.01	Verbrauchsmaterial	339.20		250		326.50	
8200.3101.00	Betriebs- und Verbrauchsmaterial	100.60				70.00	
8712.3101.00	Betriebs- und Verbrauchsmaterial	47.25		100			
8900.3101.00	Betriebs- und Verbrauchsmaterial	45.75					
3102	Drucksachen, Publikationen	3'565.15		4'250		4'866.20	
0220.3102.00	Drucksachen, Publikationen, Kopien	3'406.25		4'000		4'339.85	
1400.3102.00	Planmaterial und Drucksachen	158.90		200		158.90	
6150.3102.00	Drucksachen, Publikationen, Inserate					108.00	
9695.3102.00	Drucksachen, Publikationen			50		259.45	
3103	Fachliteratur, Zeitschriften	233.20		80		153.00	
0220.3103.00	Fachliteratur, Zeitschriften	233.20		80		153.00	
3109	Übriger Material- und Warenaufwand	150.00		400		250.00	
6290.3109.00	Beiträge an Halbtax-Abo oder GA	150.00		400		250.00	
311	Nicht aktivierbare Anlagen	12'278.60		14'700		8'748.40	231.00
3110	Büromöbel und Geräte	1'951.90		3'300		1'406.70	
0220.3110.00	Anschaffungen Mobiliar und Geräte	1'951.90		1'300		1'406.70	
3290.3110.00	Anschaffungen Mobilien			2'000			
3111	Maschinen, Geräte und Fahrzeuge.	4'761.60		3'300		474.70	
2170.3111.00	Anschaffungen Apparate, Maschinen,	1'056.20					
6150.3111.00	Anschaffungen Maschinen und Geräte	2'030.00		2'000		474.70	
7101.3111.00	Anschaffungen Maschinen und Geräte	1'167.05		300			
9630.3111.00	Anschaffung Maschinen, Geräte	508.35		1'000			
3112	Kleider, Wäsche, Vorhänge	165.80		500		854.00	231.00
6150.3112.00	Dienstkleider	165.80		500		854.00	231.00
3113	Hardware	2'298.85		3'800		4'165.10	
0220.3113.00	Anschaffungen Informatik			800		4'165.10	
6150.3113.00	Anschaffung Informatik	1'149.45		1'500			
7101.3113.00	Anschaffung Informatik	574.70		750			
7201.3113.00	Anschaffung Informatik	574.70		750			
3118	Immaterielle Anlagen	3'100.45		3'800		1'847.90	
0220.3118.00	Anschaffungen Software	2'154.00		3'300		1'847.90	
6150.3118.00	Anschaffung Software	473.25		250			

Konto	Erfolgsrechnung Sachgruppengliederung ER	Rechnung 2018		Budget 2018		Rechnung 2017	
		Aufwand	Ertrag	Aufwand	Ertrag	Aufwand	Ertrag
7101.3118.00	Anschaffung Software	236.60		130			
7201.3118.00	Anschaffung SW	236.60		120			
312	Ver- und Entsorgung Liegenschaften Verwaltungsvermögen	26'683.00	2'318.95	27'450		28'364.75	111.45
3120	Ver- und Entsorgung Liegenschaften Verwaltungsvermögen	26'683.00	2'318.95	27'450		28'364.75	111.45
0290.3120.00	Wasser, Energie, Heizmaterial	10'722.30	2'409.25	10'000		10'789.25	
2170.3120.00	Wasser, Energie, Heizmaterial	4'852.00	-660.00	4'900		5'459.70	
6150.3120.01	Energie Strassenbeleuchtung	1'845.50	215.00	2'600		2'174.20	111.45
7101.3120.00	Wasser, Energie, Heizmaterial	84.60					
7201.3120.00	Energie Messstelle Aebnit	404.45		400		446.60	
8712.3120.00	Wasser, Energie, Heizmaterial	426.40		450		427.60	
8900.3120.00	Strom, Wasser, Heizmaterial	614.10		600		1'368.30	
9630.3120.00	Wasser, Energie, Heizmaterial	7'733.65	354.70	8'500		7'699.10	
313	Dienstleistungen und Honorare	192'076.75	4'344.45	211'400		118'301.48	587.70
3130	Dienstleistungen Dritter	139'367.70	2'412.55	149'220		86'542.93	563.90
0110.3130.00	Porto	200.45		350			
0220.3130.00	Telefon	1'856.65		1'800		2'114.85	
0220.3130.01	Portokosten	1'961.60	3.00	2'500		2'602.50	
0220.3130.02	Gebühren, Bankspesen	647.20		700		1'067.83	100.00
0220.3130.03	Betriebskosten			50			
1400.3130.00	Gebühren Einwohnerkontrolle	1'065.30	21.00	1'100		642.30	
1400.3130.01	Gebühren Baupolizei	2'829.05	2'388.55	1'500		2'422.05	463.90
1620.3130.00	Sirenenanlage	387.00		400		388.10	
2170.3130.00	Telefon	770.00		920		543.20	
5230.3130.00	Mitgliederbeiträge an private Organisationen ohne Erwerbszweck			50		67.50	
5450.3130.00	Mitgliederbeitrag Mü-Vä Beratung	100.00		100		100.00	
6150.3130.00	Telefon / Internet	316.60					
7301.3130.00	Transportkosten Kehrichtentsorgung	16'274.70		18'000		18'357.45	
7301.3130.01	Deponiegebühren AVAG	6'657.55		7'500		6'861.95	
7301.3130.02	Entsorgung Papier			250			
7420.3130.01	Erhaltungsprojekt Schutzbauten: 2017-2021	105'737.25		114'000		48'709.75	
7710.3130.00	Friedhof- und Bestattungen, Dienstleistung Dritter					2'319.85	
8900.3130.00	Entsorgung Tiere	564.35				345.60	
3132	Honorare externe Berater, Gutachter, Fachexperten etc.	38'459.60		46'950		17'040.15	
0110.3132.00	Honorare externe Revision	4'792.40		4'300		9'003.45	
1400.3132.00	Vermessungswerk, Nachführung und Neuvermessung	3'017.45		4'100		4'029.65	
1400.3132.01	Honorare externe Berater, Gutachter, Fachexperten	7'479.85		10'500		1'733.50	
4340.3132.00	Lebensmittelkontrolleur	858.30		1'200		607.80	
7101.3132.00	Projektierungskosten, Honorare	7'843.65		1'500		1'131.75	
7900.3132.00	Honorar extr. Berater, Gutachter und Fachexperten	11'733.30		25'000			
8200.3132.00	Honorar/extr. Beratung	1'830.65					
8900.3132.00	Fleischkontrolle Kanton	904.00		350		534.00	
3134	Sachversicherungsprämien	9'021.40	1'931.90	10'250		9'819.35	
0220.3134.00	Haftpflicht-/ Sachversicherungsprämien	4'067.50	1'931.90	5'200		5'296.20	
0290.3134.00	Haftpflicht-/ Sachversicherungsprämien	1'638.10		1'600		1'562.50	
1610.3134.00	Entlassungsfeier	164.80		200			
2170.3134.00	Sachversicherungsprämien	870.55		900		888.90	
6150.3134.00	Versicherungsprämien	2'136.75		2'200		1'923.95	

Konto	Erfolgsrechnung Sachgruppengliederung ER	Rechnung 2018		Budget 2018		Rechnung 2017	
		Aufwand	Ertrag	Aufwand	Ertrag	Aufwand	Ertrag
7101.3134.00	Sachversicherungsprämien	143.70		150		147.80	
3136	Honorare privatärztlicher Tätigkeit	60.00		400		571.20	23.80
4331.3136.00	Zahnarzhonorare, Vorbeugungsmassnahmen	60.00		400		571.20	23.80
3137	Steuern und Abgaben	5'168.05		4'580		4'327.85	
0290.3137.00	Steuern und Abgaben	1'354.95		1'500		1'198.70	
6150.3137.00	Steuern, Schwerverkehrsabgabe Fahrzeuge	1'488.15		1'500		1'488.15	
7101.3137.00	Steuern und Abgaben	70.00		1'550		1'541.10	
9630.3137.00	Steuern- und Abgaben	2'225.05				70.00	
9695.3137.00	Steuern und Abgaben	29.90		30		29.90	
314	Baulicher Unterhalt und betrieblicher Unterhalt	241'033.75	50'318.25	129'200		122'605.75	3'131.80
3141	Unterhalt Strassen / Verkehrswege	9'820.30		21'700		29'437.10	1'500.00
3420.3141.00	Unterhalt Wanderwege	1'145.50		3'500			
6150.3141.00	Unterhalt Strassen/Schneeräumung	8'674.80		18'200		29'437.10	1'500.00
3143	Unterhalt übrige Tiefbauten	34'383.60	8'603.60	16'700		19'148.05	1'631.80
7101.3143.00	Unterhalt Leitungsnetz, Hydranten, Quellen	25'538.15	3'124.90	13'000		7'709.50	614.45
7201.3143.00	Unterhalt Leitungsnetz	8'845.45	5'478.70	3'700		11'438.55	1'017.35
3144	Unterhalt Hochbauten, Gebäude	3'217.50		1'800		4'191.25	
0290.3144.00	Unterhalt Gebäude, Einrichtungen	2'672.35		500		2'742.95	
2170.3144.00	Unterhalt Schulhaus	545.15		1'000			
8712.3144.00	Unterhalt Kraftwerk			300		1'448.30	
3145	Unterhalt Wald	191'486.50	41'714.65	79'000		68'419.40	
8200.3145.00	Forstschutzmassnahmen	80'585.15	24'432.55	14'000		1'395.15	
8200.3145.01	Unterhalt Schutzwald	110'901.35	17'282.10	65'000		67'024.25	
3149	Unterhalt übrige Sachanlagen	2'125.85		10'000		1'409.95	
6150.3149.00	Unterhalt Strassenbeleuchtung	2'125.85		10'000		1'409.95	
315	Unterhalt Mobilien und immaterielle Anlagen	16'314.25		13'200		16'544.30	26.90
3151	Unterhalt Apparate, Maschinen, Geräte, Fahrzeuge, Werkzeuge	8'334.45		4'000		5'635.90	
2170.3151.00	Unterhalt Apparate, Maschinen, Werkzeuge					654.35	
6150.3151.00	Unterhalt Fahrzeuge, Maschinen, Geräte	8'317.95		3'000		3'549.30	
7101.3151.00	Unterhalt Material und Geräte	16.50		1'000		1'331.30	
8900.3151.00	Unterhalt Geräte					100.95	
3153	Informatik-Unterhalt (Hardware)	9.80		200			
0220.3153.00	Unterhalt Informatik (Hardware)	9.80		200			
3158	Unterhalt immaterielle Anlagen	7'970.00		9'000		10'221.00	26.90
0220.3158.00	Unterhalt Software, Lizenzen, Support	7'970.00		9'000		10'221.00	26.90
3159	Unterhalt übrige mobile Anlagen					687.40	
3420.3159.00	UH übrige mobile Anlagen					687.40	
316	Mieten, Leasing, Pachten, Benützungsgebühren	300.00				200.00	

Konto	Erfolgsrechnung Sachgruppengliederung ER	Rechnung 2018		Budget 2018		Rechnung 2017	
		Aufwand	Ertrag	Aufwand	Ertrag	Aufwand	Ertrag
3161	Mieten, Benützungskosten Anlagen	300.00				200.00	
6150.3161.00	Miete Maschinen, Geräte	300.00				200.00	
317	Spesenentschädigungen	1'851.90		2'800		6'189.65	
3170	Reisekosten und Spesen	1'851.90		2'800		6'189.65	
0110.3170.00	Verpflegung Abstimmungs-/ Wahlausschuss	80.00		200			
0120.3170.00	Reisekosten und Spesen	282.10		550		187.60	
0220.3170.00	Spesenentschädigungen	491.10		500		434.05	
1506.3170.00	Spesen Löschzug Lütschental	800.00		800		800.00	
5310.3170.00	Reisekosten und Spesen			100			
6150.3170.00	Reisekosten und Spesen	80.00		100		4'684.00	
7101.3170.00	Reisekosten und Spesen	84.00		400		56.00	
7201.3170.00	Reisekosten und Spesen	10.50		100		28.00	
8140.3170.00	Reisekosten und Spesen	24.20		50			
318	Wertberichtigungen auf Forderungen	6'861.03	1'122.48	5'120		5'149.80	120.00
3180	Wertberichtigungen auf Forderungen		413.10	1'400		614.95	
9100.3180.00	Wertberichtigungen auf Steuerguthaben		413.10	1'400		614.95	
3181	Tatsächliche Forderungsverluste	6'861.03	709.38	3'720		4'534.85	120.00
1506.3181.00	Forderungsverluste Ersatzabgabe Feuerwehrdienstpflicht	622.85	622.85	50		81.20	
7792.3181.00	Forderungsverluste	61.00					
9100.3181.00	Forderungsverluste auf Gemeindesteuerguthaben	5'787.35		3'500		3'241.65	
9101.3181.00	Abschreibung Sonderveranlagung					1'021.70	
9102.3181.00	Abschreibung Liegenschaftssteuer	130.05				16.55	
9106.3181.00	Forderungsverluste Schwellentelle	86.53	86.53	10			
9610.3181.00	Abschreibungen (Verzugszins)	173.25		160		53.75	
9900.3181.00	Forderungsverluste					120.00	120.00
319	Verschiedener Betriebsaufwand	4'098.30	125.10	10'400		10'407.10	
3199	Übriger Betriebsaufwand	4'098.30	125.10	10'400		10'407.10	
0120.3199.00	Gemeinderatskredit	3'236.10	125.10	10'000		9'177.90	
0220.3199.00	Übriger Betriebsaufwand	795.80				4.20	
9695.3199.00	Übriger Betriebsaufwand	66.40		400		1'225.00	
33	Abschreibungen Verwaltungsvermögen	22'538.45	808.70	32'470		23'961.75	
330	Sachanlagen VV	22'538.45	808.70	32'470		23'961.75	
3300	Planmässige Abschreibungen Sachanlagen	22'538.45	808.70	32'470		23'961.75	
0290.3300.40	Planmässige Abschreibung Hochbauten VV	19'011.70		23'200		19'625.90	
6150.3300.10	Planmässige Abschreibung Strassen VV	2'583.55		2'600		2'583.55	
7101.3300.30	Planm. Abschreibungen übr. Tiefbauten VV SF	900.75		3'150		900.75	
7201.3300.30	Planm. Abschreibungen übr. Tiefbauten VV SF	42.45		400		42.85	
7420.3300.00	Planmässige Abschreibungen Sachanlagen		808.70	3'120		808.70	

2018

Konto	Erfolgsrechnung Sachgruppengliederung ER	Rechnung 2018		Budget 2018		Rechnung 2017	
		Aufwand	Ertrag	Aufwand	Ertrag	Aufwand	Ertrag
34	Finanzaufwand	39'675.26	2'797.60	27'900		49'164.54	740.15
340	Zinsaufwand	1'080.86		800		1'149.44	
3401	Verzinsung kurzfristige Finanzverbindlichkeiten	149.11				222.44	
9610.3401.00	Zinsen auf kurzfristigen Schulden	149.11				222.44	
3406	Verzinsung langfristige Finanzverbindlichkeiten	52.95		100		52.80	
9610.3406.00	Zinsen auf mittel- und langfristigen Schulden	52.95		100		52.80	
3409	Übrige Passivzinsen	878.80		700		874.20	
9610.3409.01	Interne Verrechnung Zins SF	878.80		700		874.20	
341	Realisierte Kursverluste					17'854.00	
3411	Realisierte Verluste auf Sachanlagen FV					17'854.00	
9630.3411.40	Verluste auf Gebäude FV					17'854.00	
343	Liegenschaftenaufwand Finanzvermögen	37'625.20	2'797.60	26'400		29'579.70	740.15
3430	Baulicher Unterhalt Liegenschaften FV	29'153.30	1'289.80	21'500		18'509.20	659.70
9630.3430.00	Baulicher Unterhalt Liegenschaften FV	29'153.30	1'289.80	21'500		18'509.20	659.70
3431	Nicht baulicher Unterhalt Liegenschaften FV	2'918.15		1'000		6'871.95	80.45
9630.3431.00	Nicht baulicher Unterhalt Liegenschaften FV	2'918.15		1'000		6'871.95	80.45
3439	Übriger Liegenschaftsaufwand FV	5'553.75	1'507.80	3'900		4'198.55	
0290.3439.00	Übriger Liegenschaftsaufwand F	21.55					
9630.3439.00	Übriger Liegenschaftsaufwand FV	1'851.55	1'507.80				
9630.3439.01	Sachversicherungen	3'680.65		3'900		4'198.55	
349	Verschiedener Finanzaufwand	969.20		700		581.40	
3499	Übriger Finanzaufwand	969.20		700		581.40	
9610.3499.00	Vergütungszinsen Nesko	969.20		700		581.40	
35	Einlagen in Fonds und Spezialfinanzierungen	96'644.00		112'550		95'944.00	
351	Einlagen in Fonds und Spezialfinanzierungen im Eigenkapital	96'644.00		112'550		95'944.00	
3510	Einlagen in Spezialfinanzierungen EK	96'644.00		112'550		95'944.00	
7101.3510.10	Einlage SF Werterhalt, Wiederbeschaffungswert	51'160.00		51'160		51'160.00	
7101.3510.50	Einlage in SF EK Anschlussgebühren	1'500.00		1'000		1'600.00	
7201.3510.10	Einlage in SF Werterhalt, Wiederbeschaffungswert	40'584.00		40'590		40'584.00	
7201.3510.50	Einlage in SF EK Anschlussgebühren	3'400.00		2'000		2'600.00	
8200.3510.00	Einlage in Spezialfinanzierung			17'800			
36	Transferaufwand	455'938.55	25'123.75	494'180		461'195.60	8'555.70

Konto	Erfolgsrechnung Sachgruppengliederung ER	Rechnung 2018		Budget 2018		Rechnung 2017	
		Aufwand	Ertrag	Aufwand	Ertrag	Aufwand	Ertrag
361	Entschädigungen an Gemeinwesen	173'996.25		169'830		166'754.25	
3611	Entschädigungen an Kantone und Konkordate	148'831.85		151'000		146'009.65	
0220.3611.00	Entschädigungen Kanton, Servicegebühren	5'362.15		5'500		5'645.50	
1400.3611.01	Beitrag an Kanton, Neuvermessung	29'000.00		29'000		29'000.00	
5799.3611.00	Gemeindeanteil Lastenausgleich Sozialhilfe	114'469.70		116'500		111'364.15	
3612	Entschädigungen an Gemeinden und Gemeindeverbände	25'164.40		18'830		20'744.60	
0220.3612.00	Interne Verrechnung Kehricht	64.00		150		148.00	
0290.3612.00	Interne Verrechnung Kehricht					11.60	
2130.3612.01	Schulgelder Gymnasialer Unterricht	8'080.00					
2170.3612.00	Interne Verrechnung Kehrichtsäcke	203.00		250		162.40	
6150.3612.00	Interne Verrechnung Kehricht	90.00		100		130.80	
7101.3612.00	Interne Verrechnung Personal FV	1'600.00		1'600		1'629.00	
7101.3612.01	Interne Verrechnung Personal Werkhof	6'210.50		8'500		10'641.85	
7201.3612.00	Interne Verrechnung Personal FV	900.00		900		900.00	
7201.3612.01	Interne Verrechnung Personal Werkhof	2'505.50		1'000		1'220.40	
7301.3612.00	Interne Verrechnung Personal FV	3'200.00		3'200		3'200.00	
7301.3612.01	Interne Verrechnung Personal Werkhof	1'911.40		3'000		2'236.55	
7792.3612.00	Interne Verrechnung Kehrichtsäcke			130		64.00	
9695.3612.00	Interne Verrechnung Personal FV	400.00				400.00	
362	Finanz- und Lastenausgleich	41'591.00		41'000		40'343.00	
3621	Finanz- und Lastenausgleich an Kanton	41'591.00		41'000		40'343.00	
9300.3621.60	Neue Aufgabenteilung Filag	41'591.00		41'000		40'343.00	
363	Beiträge an Gemeinwesen und Dritte	240'351.30	25'123.75	283'350		254'098.35	8'555.70
3631	Beiträge an Kantone und Konkordate	77'209.00		80'200		73'718.00	
5320.3631.00	Gemeindeanteil Lastenausgleich EL	48'450.00		49'500		48'348.00	
5410.3631.00	Gemeindeanteil Lastenausgleich Familienzulagen	947.00		900			
6291.3631.00	Lastenausgleich öffentlicher Verkehr	27'812.00		29'800		25'370.00	
3632	Beiträge an Gemeinden und Gemeindeverbände	155'684.20	25'123.75	193'200		173'459.30	8'555.70
1506.3632.00	FW-Ersatzabgabe an Grindelwald			12'000		10'589.20	652.55
1626.3632.00	Beitrag an ZSO Jungfrau	3'498.95		3'600		3'567.25	
1627.3632.00	Beitrag GFO Grindelwald	500.00		500		500.00	
2110.3632.00	Schulgelder G'schwand Kindergarten	21'388.15		29'900		22'364.00	
2120.3632.00	Schulgelder an G'schwand Primarstufe	48'244.05	16'696.35	51'500		45'200.00	4'434.75
2120.3632.01	Schulgelder an Spezialunterricht	11'899.05		6'800		6'726.65	
2130.3632.00	Schulgelder an G'schwand Sekundarstufe	18'591.60	2'275.65	37'800		24'371.80	
2130.3632.01	Schulgelder an Hauswirtschaft			400			
2130.3632.03	Schulgelder an Sek. Wilderswil	11'833.10		14'000		16'862.20	
2910.3632.00	Entschädigung an Gündlischwand	901.50		1'300		606.60	
5796.3632.00	Regionaler Sozialdienst SDRJ	3'026.50	4'596.90	3'100		3'351.95	1'387.15

Konto	Erfolgsrechnung Sachgruppengliederung ER	Rechnung 2018		Budget 2018		Rechnung 2017	
		Aufwand	Ertrag	Aufwand	Ertrag	Aufwand	Ertrag
7201.3632.00	Betriebsbeitrag ARA Region Interlaken	10'108.55	1'554.85	9'000		17'915.80	2'081.25
7201.3632.01	Betriebsbeitrag ARA Gündlischwand-Lüttschental	16'431.90		14'500		12'996.55	
7716.3632.00	Beitrag Begräbnisgemeindeverband	4'128.50		3'600		3'151.60	
7907.3632.00	Beitrag Regionalkonferenz Oberland-Ost	3'560.40		3'600		3'626.20	
8200.3632.00	Beitrag an Gemeindeverband Interlaken	1'571.95		1'600		1'629.50	
3634	Beiträge an öffentliche Unternehmungen	168.15		500		175.80	
7450.3634.00	IMIS-Messstation First	168.15		500		175.80	
3635	Beiträge an private Unternehmungen	2'733.10		3'550		1'599.20	
5451.3635.00	Beitrag Tageselternverein	2'319.10		2'700		1'399.20	
8140.3635.00	Beitrag an Private Institutionen			50			
8200.3635.00	Beiträge an private Unternehmungen	414.00		800		200.00	
3636	Beiträge an private Organisationen ohne Erwerbszweck	4'006.95		5'050		4'307.95	
0220.3636.00	Mitglieder- und Jahresbeiträge	1'706.20		1'700		1'728.60	
2140.3636.00	Beiträge an Musikschule Oberland-Ost	351.05		780		778.20	
3420.3636.00	Beiträge an Vereine	620.00		400		550.00	
4320.3636.00	Beitrag Lungenliga	109.00		120		110.50	
5230.3636.01	Beiträge an private Organisationen ohne Erwerbszweck	50.00				50.00	
5310.3636.00	Jahres- und Mitgliederbeiträge	50.00		100		100.00	
5350.3636.00	Beiträge Pro-Senectute/Mahlzeitendienst Spitex	577.70		600		576.65	
5440.3636.00	Beitrag Pro Juventute			100			
7450.3636.00	Beitrag Einsatzkostenversicherung			750			
8200.3636.00	Mitglieder- und Jahresbeiträge	543.00		500		414.00	
3637	Beiträge an private Haushalte	549.90		850		838.10	
5350.3637.00	Geburtstagsgeschenke	65.90		300		310.10	
9695.3637.00	Burgernutzen	484.00		550		528.00	
37	Durchlaufende Beiträge	32'998.15		32'000		32'269.15	
370	Durchlaufende Beiträge	32'998.15		32'000		32'269.15	
3702	Gemeinden und Gemeindeverbände	32'998.15		32'000		32'269.15	
9106.3702.01	Schwellentelle an Schwellenkorporation	32'998.15		32'000		32'269.15	
38	Ausserordentlicher Aufwand	56'953.11		51'500		295'049.11	
389	Einlagen in das Eigenkapital	56'953.11		51'500		295'049.11	
3893	Einlagen in Vorfinanzierungen des EK	56'953.11		51'500		54'277.95	
8200.3893.00	Einlage aus Vorfinanzierung	305.95					
8712.3893.00	Einlage in SF Kleinkraftwerk	2'264.80		4'000		1'642.95	
9630.3893.00	Einlagen in Vorfinanzierung des EK	52'635.00		47'500		52'635.00	
9695.3893.01	Einlage aus Vorfinanzierung	1'747.36					
3894	Einlagen in Finanzpolitischenreserven					240'771.16	

Konto	Erfolgsrechnung Sachgruppengliederung ER	Rechnung 2018		Budget 2018		Rechnung 2017	
		Aufwand	Ertrag	Aufwand	Ertrag	Aufwand	Ertrag
9900.3894.00	Einlage zusätzliche Abschreibungen					240'771.16	
39	Interne Verrechnungen	33'692.15	587.05	27'250		26'489.60	
391	Dienstleistungen	19'950.50	587.05	13'750		12'718.70	
3910	Interne Verrechnung von Dienstleistungen	19'950.50	587.05	13'750		12'718.70	
0290.3910.00	Interne Verrechnung Personal Werkhof	2'141.50		900		2'554.60	
1506.3910.00	Interne Verrechnung Personal FV	200.00		200		200.00	
2170.3910.00	Interne Verrechnung Personal Werkhof	1'028.90		150			
3420.3910.00	Interne Verrechnung Personal Werkhof	4'135.25	587.05	4'000		2'097.75	
6150.3910.00	Interne Verrechnung Personal FV	2'800.00		2'800		2'800.00	
7792.3910.00	Interne Verrechnung Personal Werkhof	430.30		700		768.15	
8200.3910.00	Interne Verrechnung Personal FV	500.00		500		500.00	
8200.3910.01	Interne Verrechnung Personal Werkhof	892.35				198.20	
8712.3910.00	Interne Verrechnung Personal FV	400.00		400		400.00	
8712.3910.01	Interne Verrechnung Personal Werkhof	828.20					
9630.3910.00	Interne Verrechnung Personal FV	3'200.00		3'200		3'200.00	
9630.3910.01	Interne Verrechnung Personal Werkhof	3'394.00		900			
392	Pacht, Mieten, Benützungskosten	13'741.65		13'500		13'770.90	
3920	Interne Verrechnung von Pacht, Mieten, Benützungskosten	13'741.65		13'500		13'770.90	
0290.3920.00	Interne Verrechnung Miete	12'000.00		12'000		12'000.00	
0290.3920.01	Interne Verrechnung Nebenkosten	1'741.65		1'500		1'770.90	
4	Ertrag	396'266.30	1'839'627.77		1'397'580	105'654.25	1'652'137.80
40	Fiskalertrag	338'790.00	717'815.90		427'430	13'645.45	506'807.15
400	Direkte Steuern natürliche Personen	33'710.30	299'710.20		242'800	13'610.95	281'521.40
4000	Einkommenssteuern natürliche Personen	31'963.30	278'200.40		217'500	12'039.20	259'321.40
9100.4000.00	Einkommenssteuern natürliche Personen		273'429.85		230'000		256'666.00
9100.4000.20	Nach- und Strafsteuern natürliche Personen		466.20				
9100.4000.40	Steuerteilungen NP zu Gunsten Gemeinde		4'304.35		5'500		2'655.40
9100.4000.50	Steuerteilungen NP zu Lasten Gemeinde	31'963.30			-18'000	12'039.20	
4001	Vermögenssteuern natürliche Personen	1'621.25	14'133.25		15'300	1'313.15	10'247.00
9100.4001.00	Vermögenssteuern natürliche Personen		12'391.45		12'000		9'306.80
9100.4001.40	Aktive Steuerauscheidung Vermögen NP		1'741.80		2'500		940.20
9100.4001.50	Passive Steuerauscheidung Vermögen NP	1'621.25			800	1'313.15	
4002	Quellensteuern natürliche Personen	125.75	7'376.55		10'000	258.60	11'953.00
9100.4002.00	Quellensteuern	125.75	7'258.80		10'000	258.60	11'627.75
9100.4002.10	Quellensteuern BGSA		117.75				325.25

Konto	Erfolgsrechnung Sachgruppengliederung ER	Rechnung 2018		Budget 2018		Rechnung 2017	
		Aufwand	Ertrag	Aufwand	Ertrag	Aufwand	Ertrag
401	Direkte Steuern juristische Personen	305'004.70	367'292.45		140'930	34.50	160'252.60
4010	Gewinnsteuern juristische Personen		246'720.85		140'600		5'028.10
9100.4010.00	Gewinnsteuern juristische Personen		-366.60		600		916.55
9100.4010.40	Steuerteilung Gewinn JP zu Gunsten Gemeinde		247'087.45		140'000		4'111.55
4011	Kapitalsteuern juristische Personen	305'004.70	120'571.60		330	34.50	155'224.50
9100.4011.00	Steuerteilung Kapitalsteuern JP zu Gunsten Gde.		308.15		200	27.95	217.80
9100.4011.40	Aktive Steuerauscheidungen Kapitalsteuer JP		263.45		120		6.70
9100.4011.50	Passive Steuerauscheidungen Kapitalsteuer JP	4.70			10	6.55	
9100.4011.70	Rückstellung Steuerteilung JB	305'000.00	120'000.00				155'000.00
402	Übrige Direkte Steuern		49'178.25		42'400		63'672.15
4021	Grundsteuern		46'274.30		40'000		44'701.15
9102.4021.00	Liegenschaftssteuern		46'274.30		40'000		44'701.15
4022	Vermögensgewinnsteuern		2'903.95		2'400		18'417.35
9101.4022.00	Grundstückgewinnsteuern		926.80				16'277.25
9101.4022.10	Sonderveranlagungen		1'977.15		2'400		2'140.10
4029	Eingang abgeschriebene Steuern						553.65
9100.4029.00	Eingang abgeschriebener Steuern						553.65
403	Besitz- und Aufwandsteuern	75.00	1'635.00		1'300		1'361.00
4033	Hundesteuer	75.00	1'635.00		1'300		1'361.00
7792.4033.00	Hundetaxe	75.00	1'635.00		1'300		1'361.00
42	Entgelte	8'989.80	363'909.11		382'160	65'628.90	389'709.05
420	Ersatzabgaben	7'969.60	7'969.60		12'000		10'017.85
4200	Ersatzabgaben	7'969.60	7'969.60		12'000		10'017.85
1506.4200.00	Feuerwehersatzabgaben	7'969.60	7'969.60		12'000		10'017.85
421	Gebühren für Amtshandlungen		6'332.55		5'550		6'671.95
4210	Gebühren für Amtshandlungen		6'332.55		5'550		6'671.95
1400.4210.00	Gebührenerträge		3'032.75		2'500		1'962.15
1400.4210.01	Einwohnerkontrolle						
9695.4210.00	Gebührenerträge Baupolizei		3'299.80		3'000		4'709.80
	Beitrittsgebühren Burgergut				50		
424	Benützungsgebühren und Dienstleistungen	680.00	169'061.80		161'580	65'368.30	229'306.85
4240	Benützungsgebühren und Dienstleistungen	680.00	169'061.80		161'580	65'368.30	229'306.85
0220.4240.00	Entschädigungen Raiffeisenbank						400.00
3420.4240.00	Benützungsgebühren		2'500.00		2'000		2'000.00
6150.4240.00	River-Rafting						
	Benützungsgebühren Hintisbergstrasse		7'915.00		6'500		7'879.85
7101.4240.00	Wassergrundgebühren	300.00	45'061.45		45'000	16'862.60	58'179.75
7101.4240.01	Wasserverbrauchsgebühren		13'951.55		14'000	44'030.65	60'583.25
7101.4240.50	Anschlussgebühren Wasserversorgung		1'500.00		1'000		1'600.00

Konto	Erfolgsrechnung Sachgruppengliederung ER	Rechnung 2018		Budget 2018		Rechnung 2017	
		Aufwand	Ertrag	Aufwand	Ertrag	Aufwand	Ertrag
7201.4240.00	Abwassergrundgebühren	300.00	48'134.00		46'000	2'922.50	50'435.40
7201.4240.01	Abwasserverbrauchsgebühren		15'065.05		15'000	301.25	13'811.25
7201.4240.20	Benützungsgebühren und Dienstleistungen					459.65	459.65
7201.4240.21	Benützungsgebühren und Dienstleistungen						1'540.00
7201.4240.50	Anschlussgebühren Abwasser		3'400.00		2'000		2'600.00
7301.4240.00	Kehrichtgrundgebühren	80.00	19'428.30		18'800	791.65	18'464.95
7301.4240.01	Gebührengutschrift AVAG		8'702.00		8'000		7'907.35
7301.4240.02	Verkauf Kehrichtsäcke, Marken, Plomben		3'099.50		3'200		3'256.40
7301.4240.03	Benützungsgebühren und Dienstleistungen		38.80				
8900.4240.00	Entsorgungsbeiträge		266.15		80		189.00
425	Erlös aus Verkäufen		87'881.65		85'300		44'255.70
4250	Verkäufe		87'881.65		85'300		44'255.70
0220.4250.00	Verkaufserlöse Drucksachen, Reglemente		150.30		300		22.80
8200.4250.00	Erlöse aus Holzverkäufen		41'725.25		45'000		9'925.75
8712.4250.00	Wasserkraft Einspeisevergütung		46'006.10		40'000		34'307.15
426	Rückerstattungen	340.20	92'663.51		117'730	260.60	99'456.70
4260	Rückerstattungen und Kostenbeteiligungen Dritter	340.20	92'663.51		117'730	260.60	99'456.70
0120.4260.00	Rückerstattungen						65.60
0220.4260.00	Verschiedene Rückerstattungen		2'056.86		1'000	0.05	4'814.00
0220.4260.01	Verrechnung FV Burgergut		310.00		400		310.00
0290.4260.00	Rückerstattungen						23.60
1400.4260.01	Rückerstattungen Dritter				52'950		
1626.4260.00	Rückerstattung Dritter				750		762.00
2170.4260.00	Rückerstattungen Dritter						219.90
5310.4260.00	Rückerstattungen						191.50
6150.4260.01	Rückerstattungen und Kostenbeteiligungen Dritter	51.75	16'194.25		1'000		32'046.65
6290.4260.00	Erlöse Töffli-Nr.		176.00		380		352.00
7101.4260.01	Rückerstattungen und Kostenbeteiligungen Dritter		290.00				855.90
7301.4260.00	Rückerstattungen Altglas		608.80		600		667.95
8140.4260.00	Rückerstattungen		1'468.50		550		587.75
8200.4260.00	Rückerstattungen Kanton		64'010.90		55'000		51'250.55
9630.4260.00	Rückerstattungen Nebenkosten	288.45	7'548.20		5'100	260.55	7'309.30
44	Finanzertrag	7'115.40	89'664.11		74'750	5'627.40	110'523.20
440	Zinsertrag		4'022.56		5'000		4'402.40
4400	Zinsen flüssige Mittel						20.40
9610.4400.00	Zinsen flüssige Mittel						20.40
4401	Zinsen Forderungen und Kontokorrente		989.40		2'200		1'421.95
9610.4401.00	Verzugszinsen Nesko		989.40		2'200		1'421.95
4407	Zinsen langfristige Finanzanlagen		2'154.36		2'050		2'085.85
9610.4407.00	Zinsen langfristige Finanzanlagen		2'113.50		2'000		2'031.30
9695.4407.00	Zinsen langfristige Finanzanlagen		40.86		50		54.55
4409	Übrige Zinsen von Finanzvermögen		878.80		750		874.20
7101.4409.01	Intern Verrechnete Zins SF / Wasser		125.30		130		136.15
7201.4409.01	Interne Verrechnung Zinse SF/Abwasser		483.20		400		454.80

2018

Konto	Erfolgsrechnung Sachgruppengliederung ER	Rechnung 2018		Budget 2018		Rechnung 2017	
		Aufwand	Ertrag	Aufwand	Ertrag	Aufwand	Ertrag
7301.4409.01	Intern Verrechnete Zinse SF/Abfall		19.10		20		21.95
8200.4409.01	Intern Verrechnete Zins SF/Forst		251.20		200		261.30
443	Liegenschaftenertrag FV	5'789.40	80'773.55	63'650	5'627.40	78'063.10	
4430	Pacht- und Mietzinse Liegenschaften FV	5'789.40	80'773.55	63'650	5'627.40	78'063.10	
9630.4430.00	Mieteinnahmen	5'789.40	78'522.55	62'400	5'627.40	76'827.10	
9695.4430.00	Pachtzinsenträge		2'251.00	1'250		1'236.00	
444	Wertberichtigungen Anlagen FV	1'326.00		2'000		23'366.00	
4440	Marktwertanpassungen Wertschriften	1'326.00		2'000		23'366.00	
9690.4440.00	Wertberichtigungen Anlagen FV	1'326.00		2'000		23'366.00	
445	Finanzertrag aus Darlehen und Beteiligungen des VV		37.70			121.50	
4451	Erträge aus Beteiligungen VV		37.70			121.50	
7301.4451.00	Erträge aus Beteiligung VV (Dividenden ect.)		37.70			121.50	
447	Liegenschaftenertrag VV		4'830.30	4'100		4'570.20	
4470	Pacht- und Mietzinse Liegenschaften VV		2'150.00	2'800		2'935.00	
0290.4470.00	Miet- und Pachtzinsenträge			1'000		1'135.00	
1506.4470.00	Mietertrag Feuerwehrmagazin		2'150.00	1'800		1'800.00	
4472	Vergütung für Benützungen Liegenschaften VV		2'680.30	1'300		1'635.20	
0290.4472.00	Vermietung Öffentliche Einrichtungen		760.00	500		435.00	
8900.4472.00	Benützungsgebühren		1'920.30	800		1'200.20	
45	Entnahmen aus Fonds und Spezialfinanzierungen		28'774.75	3'590	13'449.40	22'982.20	
451	Entnahmen aus Fonds und Spezialfinanzierungen im Eigenkapital		28'774.75	3'590	13'449.40	22'982.20	
4510	Entnahmen aus Spezialfinanzierungen des EK		28'774.75	3'590	13'449.40	22'982.20	
7101.4510.10	Entnahme SF Werterhalt, Wiederbeschaffungswert		25'365.55	3'150		8'733.65	
7201.4510.10	Entnahme SF Werterhalt, Wiederbeschaffungswert		3'409.20	400		799.15	
8200.4510.00	Entnahme aus SF Rechnungsausgleich				10'073.50	10'073.50	
8712.4510.00	Entnahme aus SF Kleinkraftwerk				1'448.30	1'448.30	
9695.4510.00	Entnahme aus SF Burgergut			40	1'927.60	1'927.60	
46	Transferertrag	41'371.10	544'701.35	429'250	7'290.00	383'388.25	
461	Entschädigungen von Gemeinwesen	4'334.00	149'209.65	166'920	7'290.00	120'741.55	
4611	Entschädigungen von Kantonen und Konkordaten	4'334.00	55'625.25	56'620	7'290.00	90'124.75	
0220.4611.01	Rückerstattung AKBern an Portokosten		285.00			267.00	
2110.4611.00	Rückerstattung Kanton Kindergarten	-4'281.00	5'852.75	10'300	3'866.00	6'346.50	



Konto	Erfolgsrechnung Sachgruppengliederung ER	Rechnung 2018		Budget 2018		Rechnung 2017	
		Aufwand	Ertrag	Aufwand	Ertrag	Aufwand	Ertrag
2120.4611.00	Rückerstattung Kanton Primarstufe	-2'329.00	28'413.25		26'500		30'246.25
2130.4611.00	Rückerstattung Kanton Sekundarstufe	10'944.00	17'311.25		14'600	3'424.00	23'319.00
5310.4611.00	Verwaltungskostenbeitrag AKBern		190.00		220		196.00
7420.4611.00	Rückerstattung GEWO, Schutzbauten: 2017-2021		3'573.00		5'000		29'750.00
4612	Entschädigungen von Gemeinden und Gemeindeverbänden		93'584.40		110'300		30'616.80
0220.4612.00	Int. Verr. Personal FV Wasser		1'600.00		1'600		1'629.00
0220.4612.01	Int. Verr. Personal FV Abwasser		900.00		900		900.00
0220.4612.02	Int. Verr. Personal FV Abfall		3'200.00		3'200		3'200.00
0220.4612.03	Int. Verr. Personal FV Bürger		400.00				400.00
6150.4612.00	Verrechnung zu Lasten Wasserversorgung		6'210.50		9'000		9'436.45
6150.4612.01	Verrechnung zu Lasten Abwasserentsorgung		2'505.50		1'000		633.50
6150.4612.02	Verrechnung zu Lasten Abfall		1'911.40		3'000		2'236.55
7301.4612.00	Interne Verrechnung Kehrichtsäcke		357.00		400		516.80
7420.4612.00	Rückerstattung Kant.Schutzbaut. Proj.: 2017-2021		76'500.00		91'200		11'664.50
462	Finanz- und Lastenausgleich		260'010.00		216'800		212'329.00
4621	Finanz- und Lastenausgleich von Kantonen und Konkordaten		201'126.00		173'800		180'210.00
9300.4621.50	Mindestausstattung		20'142.00				
9300.4621.60	Geografisch-topografischer Zuschuss		179'071.00		172'000		178'439.00
9300.4621.61	Soziodemografischer Zuschuss		1'913.00		1'800		1'771.00
4622	Finanz- und Lastenausgleich von Gemeinden und Gemeindeverbänden		58'884.00		43'000		32'119.00
9300.4622.70	Disparitätenabbau		58'884.00		43'000		32'119.00
463	Beiträge von Gemeinwesen und Dritten	37'037.10	132'741.10		45'400		45'385.00
4631	Beiträge von Kantonen und Konkordaten	37'037.10	87'741.10		400		385.00
6150.4631.00	Kantonsbeitrag öffentliche Beleuchtung		401.00		400		385.00
8200.4631.00	Kantonsbeitrag Forstschutzmassnahmen	37'037.10	87'340.10				
4632	Beiträge von Gemeinden und Gemeindeverbänden		40'000.00		40'000		40'000.00
9950.4632.00	Beiträge Patengemeinden		40'000.00		40'000		40'000.00
4636	Beiträge von privaten Organisationen ohne Erwerbszweck		5'000.00		5'000		5'000.00
6150.4636.00	Beitrag Weggenossenschaft Iselten		5'000.00		5'000		5'000.00
469	Verschiedener Transferertrag		2'740.60		130		4'932.70
4690	Übriger Transferertrag		2'407.25				4'763.05
7201.4690.01	übriger Transfer Ertrag						4'763.05
7420.4690.00	Übriger Transferertrag IR		2'407.25				
4699	Rückverteilungen		333.35		130		169.65
9710.4699.00	Rückverteilung CO-2-Abgaben		333.35		130		169.65

Konto	Erfolgsrechnung Sachgruppengliederung ER	Rechnung 2018		Budget 2018		Rechnung 2017	
		Aufwand	Ertrag	Aufwand	Ertrag	Aufwand	Ertrag
47	Durchlaufende Beiträge		32'998.15		32'000	13.10	32'282.25
470	Durchlaufende Beiträge		32'998.15		32'000	13.10	32'282.25
4701	Durchlaufende Beiträge von Kantonen und Konkordaten		32'998.15		32'000	13.10	32'282.25
9106.4701.01	Einnahmen Schwellentelle von Kanton		32'998.15		32'000	13.10	32'282.25
48	Ausserordentlicher Ertrag		28'659.30		21'500		179'956.10
483	Ausserordentliche verschiedene Erträge		795.80				804.20
4830	Ausserordentliche verschiedene Erträge		795.80				804.20
0220.4830.00	Ausserordentliche Erträge						800.00
9695.4830.00	Ausserordentliche Erträge		795.80				4.20
489	Entnahmen aus dem Eigenkapital		27'863.50		21'500		179'151.90
4893	Entnahmen aus Vorfinanzierungen des EK		27'863.50		21'500		31'298.90
8200.4893.00	Entnahmen aus Vorfinanzierung						10'073.50
8712.4893.00	Entnahme aus Vorfinanzierung						1'448.30
9630.4893.00	Entnahmen aus Vorfinanzierung des EK		27'863.50		21'500		17'849.50
9695.4893.01	Entnahme aus Vorfinanzierung						1'927.60
4896	Entnahmen aus Neubewertungsreserven						147'853.00
9630.4896.00	Entnahme aus Neubewertungsreserve						147'853.00
49	Interne Verrechnungen		33'105.10		26'900		26'489.60
491	Dienstleistungen		19'363.45		13'600		12'718.70
4910	Interne Verrechnung von Dienstleistungen		19'363.45		13'600		12'718.70
0220.4910.00	Interne Verrechnung Personal FV		7'100.00		7'100		7'100.00
6150.4910.00	Interne Verrechnung Personal Werkhof		12'263.45		6'500		5'618.70
492	Pacht, Mieten, Benützungskosten		13'741.65		13'300		13'770.90
4920	Interne Verrechnung von Pacht, Mieten, Benützungskosten		13'741.65		13'300		13'770.90
9630.4920.00	Interne Verrechnung Mieten		12'000.00		12'000		12'000.00
9630.4920.01	Interne Verrechnung Nebenkosten		1'741.65		1'300		1'770.90
9	Abschlusskonten	42'287.69	15'963.10		33'600		25'571.18
90	Abschlusskonten	42'287.69	15'963.10		33'600		25'571.18
900	Abschluss Erfolgsrechnung	40'213.69					
9000	Ertragsüberschuss	40'213.69					
9990.9000.00	Ertragsüberschuss	40'213.69					
901	Abschluss Fonds im EK	2'074.00	15'963.10		33'600		25'571.18

Konto	Erfolgsrechnung Sachgruppengliederung ER	Rechnung 2018		Budget 2018		Rechnung 2017	
		Aufwand	Ertrag	Aufwand	Ertrag	Aufwand	Ertrag
9010	Abschluss Spezialfinanzierungen und Fonds im EK, Ertragsüberschuss	2'074.00					
7301.9010.00	SF Abfall, Einlage Ertragsüberschuss	2'074.00					
9011	Abschluss Spezialfinanzierungen und Fonds im EK, Aufwandüberschuss		15'963.10		33'600		25'571.18
7101.9011.00	SF Wasser, Entnahme Aufwandüberschuss		9'070.05		22'010		8'706.10
7201.9011.00	SF Abwasser, Entnahme Aufwandüberschuss		6'893.05		9'660		13'996.78
7301.9011.00	SF Abfall, Entnahme Aufwandüberschuss				1'930		2'868.30
	Total	1'966'860.10	1'966'860.10	1'471'950	1'431'180	1'702'363.80	1'702'363.80
	Netto Aufwand				40'770		
	Gesamttotal	1'966'860.10	1'966'860.10	1'471'950	1'471'950	1'702'363.80	1'702'363.80

2018

Konto	Investitionsrechnung Funktionale Gliederung IR	Rechnung 2018		Budget 2018		Rechnung 2017	
		Ausgaben	Einnahmen	Ausgaben	Einnahmen	Ausgaben	Einnahmen
0	Allgemeine Verwaltung	40'370.05	55'110.00			493'684.10	3'036.85
02	Allgemeine Dienste	40'370.05	55'110.00			493'684.10	3'036.85
029	Verwaltungsliegenschaften	40'370.05	55'110.00			493'684.10	3'036.85
0290	Verwaltungsliegenschaften	40'370.05	55'110.00			493'684.10	3'036.85
0290.5040.00	Sanierung Mehrzweckgebäude	40'370.05				493'684.10	
0290.6140.00	Rückerstattungen Dritter						36.85
0290.6310.00	Investitionen Hochbauten Investitionsbeiträge Kanton		55'110.00				3'000.00
7	Umweltschutz und Raumordnung	88'074.60	34'235.25	150'000		265'601.00	244'153.00
71	Wasserversorgung	85'667.35		150'000		8'538.65	
710	Wasserversorgung	85'667.35		150'000		8'538.65	
7101	Wasserversorgung [Gemeindebetrieb]	85'667.35		150'000		8'538.65	
7101.5031.03	Sanierung/Neubau:Fernsteuerung /Sommergaden	85'667.35		150'000		8'538.65	
72	Abwasserentsorgung					27'069.75	34'453.00
720	Abwasserentsorgung					27'069.75	34'453.00
7201	Abwasserentsorgung [Gemeindebetrieb]					27'069.75	34'453.00
7201.5290.01	GEP übrige immaterielle Anlagen					22'306.70	
7201.5901.01	Überschuss IR					4'763.05	
7201.6310.00	Investitionsbeiträge Kanton						34'453.00
74	Verbauungen	2'407.25	34'235.25			229'992.60	209'700.00
742	Lawinenverbauungen	2'407.25	34'235.25			229'992.60	209'700.00
7420	Lawinenverbauungen	2'407.25	34'235.25			229'992.60	209'700.00
7420.5050.00	Objektschutz Stalden					229'992.60	
7420.5901.00	Überschuss IR	2'407.25					
7420.6310.01	Investitionsbeiträge Kanton		34'235.25				209'700.00
9	Finanzen und Steuern	89'345.25	128'444.65			247'189.85	759'285.10
99	Nicht aufgeteilte Posten	89'345.25	128'444.65			247'189.85	759'285.10
999	Abschluss	89'345.25	128'444.65			247'189.85	759'285.10
9990	Abschluss	89'345.25	128'444.65			247'189.85	759'285.10
9990.5900.00	Passivierte Einnahmen Einwohnergemeinde	89'345.25				212'736.85	
9990.5900.20	Passivierte Einnahmen SF Abwasserbeseitigung					34'453.00	
9990.6900.00	Aktivierete Ausgaben Einwohnergemeinde		42'777.30				723'676.70
9990.6900.10	Aktivierete Ausgaben SF Wasserversorgung		85'667.35				8'538.65
9990.6900.20	Aktivierete Ausgaben SF Abwasserbeseitigung						27'069.75
	Total	217'789.90	217'789.90	150'000		1'006'474.95	1'006'474.95
	Netto Ausgaben				150'000		
	Gesamttotal	217'789.90	217'789.90	150'000	150'000	1'006'474.95	1'006'474.95

Konto	Investitionsrechnung Sachgruppengliederung IR	Rechnung 2018		Budget 2018		Rechnung 2017	
		Ausgaben	Einnahmen	Ausgaben	Einnahmen	Ausgaben	Einnahmen
5	Investitionsausgaben	217'789.90		150'000		1'006'474.95	
50	Sachanlagen	126'037.40		150'000		732'215.35	
503	Übriger Tiefbau	85'667.35		150'000		8'538.65	
5031	Tiefbauten Wasserversorgung	85'667.35		150'000		8'538.65	
7101.5031.03	Sanierung/Neubau:Fernsteuerung /Sommergaden	85'667.35		150'000		8'538.65	
504	Hochbauten	40'370.05				493'684.10	
5040	Hochbauten	40'370.05				493'684.10	
0290.5040.00	Sanierung Mehrzweckgebäude	40'370.05				493'684.10	
505	Waldungen					229'992.60	
5050	Waldungen					229'992.60	
7420.5050.00	Objektschutz Stalden					229'992.60	
52	Immaterielle Anlagen					22'306.70	
529	Übrige immaterielle Anlagen					22'306.70	
5290	Übrige immaterielle Anlagen					22'306.70	
7201.5290.01	GEP übrige immaterielle Anlagen					22'306.70	
59	Übertrag an Bilanz	91'752.50				251'952.90	
590	Passivierungen	91'752.50				251'952.90	
5900	Passivierte Einnahmen	89'345.25				247'189.85	
9990.5900.00	Passivierte Einnahmen Einwohnergemeinde	89'345.25				212'736.85	
9990.5900.20	Passivierte Einnahmen SF Abwasserbeseitigung					34'453.00	
5901	Überschuss IR	2'407.25				4'763.05	
7201.5901.01	Überschuss IR					4'763.05	
7420.5901.00	Überschuss IR	2'407.25					
6	Investitionseinnahmen		217'789.90				1'006'474.95
61	Rückerstattungen						36.85
614	Hochbauten						36.85
6140	Rückerstattungen Dritter für Investitionen in Hochbauten						36.85
0290.6140.00	Rückerstattungen Dritter Investitionen Hochbauten						36.85
63	Investitionsbeiträge für eigene Rechnung		89'345.25				247'153.00
631	Kantone und Konkordate		89'345.25				247'153.00
6310	Investitionsbeiträge von Kantonen und Konkordaten		89'345.25				247'153.00
0290.6310.00	Investitionsbeiträge Kanton		55'110.00				3'000.00
7201.6310.00	Investitionsbeiträge Kanton						34'453.00
7420.6310.01	Investitionsbeiträge Kanton		34'235.25				209'700.00
69	Übertrag an Bilanz		128'444.65				759'285.10

Konto	Investitionsrechnung Sachgruppengliederung IR	Rechnung 2018		Budget 2018		Rechnung 2017	
		Ausgaben	Einnahmen	Ausgaben	Einnahmen	Ausgaben	Einnahmen
690	Aktivierungen		128'444.65				759'285.10
6900	Aktivierte Ausgaben		128'444.65				759'285.10
9990.6900.00	Aktivierte Ausgaben Einwohnergemeinde		42'777.30				723'676.70
9990.6900.10	Aktivierte Ausgaben SF Wasserversorgung		85'667.35				8'538.65
9990.6900.20	Aktivierte Ausgaben SF Abwasserbeseitigung						27'069.75
	Total	217'789.90	217'789.90	150'000		1'006'474.95	1'006'474.95
	Netto Ausgaben				150'000		
	Gesamttotal	217'789.90	217'789.90	150'000	150'000	1'006'474.95	1'006'474.95